

求人・求職 賃金情報 バランスシート 2017.7 (2017.6月内容)

【内容】

- 求人募集賃金・求職者希望賃金情報（常用・パート）
- 求人・求職バランスシート（一般）
- 求人・求職バランスシート（パート）
- 職業別／年齢別 有効求人・求職状況（一般）
- 職業別／年齢別 有効求人・求職状況（パート）



ハローワーク春日井

この情報は愛知労働局HPからもダウンロードしていただけます

<http://aichi-hellowork.jsite.mhlw.go.jp/list/kasugai.html>

求人募集賃金・求職者希望賃金情報

平成29年6月内容

(単位：円)

| 職 種 | 地域 | 常 用 | | | パート | | |
|-------------|-----|---------|---------|-------------|---------|-------|-------------|
| | | 求 人 賃 金 | | 求職者 希望賃金 | 求 人 賃 金 | | 求職者 希望賃金 |
| | | 上限平均 | 下限平均 | | 上限平均 | 下限平均 | |
| 管理的職業 | 愛知県 | 348,796 | 274,311 | 264,706 | 1,073 | 897 | 1,000 |
| | 春日井 | 525,000 | 270,000 | 300,000 | - | - | - |
| 専門的・技術的職業 | 愛知県 | 302,669 | 213,908 | 244,080 | 1,548 | 1,275 | 1,253 |
| | 春日井 | 304,265 | 218,912 | 236,786 | 1,463 | 1,186 | 1,170 |
| 開発技術者 | 愛知県 | 329,226 | 204,767 | 257,723 | 1,225 | 1,163 | 1,573 |
| | 春日井 | 359,170 | 217,236 | 241,250 | - | - | 1,200 |
| 製造技術者 | 愛知県 | 299,101 | 203,875 | 269,040 | 1,230 | 964 | 1,088 |
| | 春日井 | 323,020 | 224,270 | 244,375 | - | - | 900 |
| 建築・土木・測量技術者 | 愛知県 | 368,707 | 237,603 | 293,596 | 1,475 | 1,110 | 1,130 |
| | 春日井 | 378,534 | 242,921 | 240,000 | - | - | - |
| 情報処理・通信技術者 | 愛知県 | 367,143 | 205,958 | 302,500 | 1,356 | 1,002 | 1,375 |
| | 春日井 | 498,063 | 248,813 | 274,286 | 2,000 | 1,000 | 1,250 |
| その他の技術者 | 愛知県 | 319,732 | 222,951 | 211,429 | 1,040 | 924 | 1,000 |
| | 春日井 | 350,000 | 190,000 | - | - | - | 1,000 |
| 医師、薬剤師等 | 愛知県 | 425,748 | 291,376 | 352,500 | 2,487 | 2,036 | 2,056 |
| | 春日井 | 344,450 | 254,650 | 300,000 | 5,000 | 3,000 | 2,100 |
| 保健師、助産師、看護師 | 愛知県 | 290,998 | 230,293 | 259,650 | 1,622 | 1,395 | 1,666 |
| | 春日井 | 289,498 | 225,897 | 269,167 | 1,643 | 1,393 | 1,396 |
| 医療技術者 | 愛知県 | 276,052 | 221,257 | 236,986 | 1,692 | 1,398 | 1,201 |
| | 春日井 | 281,240 | 224,272 | 212,000 | 1,787 | 1,443 | 1,250 |
| その他の保健医療 | 愛知県 | 265,299 | 187,744 | 231,546 | 1,366 | 1,117 | 987 |
| | 春日井 | 239,235 | 200,700 | 220,000 | 1,100 | 1,075 | - |
| 社会福祉の専門的職業 | 愛知県 | 240,352 | 196,924 | 199,955 | 1,174 | 1,044 | 974 |
| | 春日井 | 241,501 | 194,946 | 199,091 | 1,204 | 996 | 958 |
| 美術家、デザイナー等 | 愛知県 | 269,602 | 200,019 | 210,234 | 1,203 | 922 | 971 |
| | 春日井 | 230,000 | 180,000 | 238,571 | 1,000 | 845 | 900 |
| その他の専門的職業 | 愛知県 | 259,906 | 200,908 | 214,721 | 1,848 | 1,285 | 1,121 |
| | 春日井 | 261,364 | 204,636 | 200,000 | 1,283 | 933 | 1,085 |
| 事務的職業 | 愛知県 | 232,766 | 184,724 | 201,457 | 1,025 | 925 | 916 |
| | 春日井 | 254,179 | 189,382 | 193,955 | 1,013 | 906 | 916 |
| 一般事務員 | 愛知県 | 219,328 | 180,934 | 196,230 | 1,018 | 926 | 910 |
| | 春日井 | 235,993 | 180,391 | 191,486 | 990 | 903 | 916 |
| 会計事務員 | 愛知県 | 268,002 | 190,703 | 220,833 | 1,156 | 936 | 983 |
| | 春日井 | 287,233 | 182,517 | 197,000 | 1,188 | 913 | 913 |

求人募集賃金・求職者希望賃金情報

平成29年6月内容

(単位：円)

| 職 種 | 地域 | 常 用 | | | パート | | |
|------------|-----|----------------|----------------|----------------|--------------|------------|-------------|
| | | 求 人 賃 金 | | 求職者 希望賃金 | 求 人 賃 金 | | 求職者 希望賃金 |
| | | 上限平均 | 下限平均 | | 上限平均 | 下限平均 | |
| 生産関連事務員 | 愛知県 | 254,071 | 188,787 | 258,273 | 948 | 884 | 918 |
| | 春日井 | 246,758 | 173,926 | 210,000 | 1,090 | 956 | 867 |
| 営業・販売関連事務員 | 愛知県 | 256,969 | 191,708 | 225,678 | 1,085 | 953 | 983 |
| | 春日井 | 271,225 | 209,081 | 216,667 | 1,018 | 889 | 1,025 |
| 外勤事務員 | 愛知県 | 299,976 | 211,571 | 300,000 | 923 | 823 | - |
| | 春日井 | - | - | - | - | - | - |
| 運輸・郵便事務 | 愛知県 | 209,180 | 187,766 | 213,636 | 959 | 911 | 966 |
| | 春日井 | 359,167 | 228,167 | - | 925 | 870 | - |
| 事務用機器操作の職業 | 愛知県 | 233,500 | 183,476 | 189,167 | 963 | 868 | 896 |
| | 春日井 | 250,000 | 180,000 | 193,333 | 1,017 | 867 | 870 |
| 販売の職業 | 愛知県 | 274,132 | 200,291 | 253,563 | 1,018 | 904 | 910 |
| | 春日井 | 279,407 | 198,809 | 218,095 | 1,007 | 886 | 895 |
| 商品販売の職業 | 愛知県 | 236,247 | 182,705 | 227,883 | 1,010 | 897 | 903 |
| | 春日井 | 259,787 | 182,910 | 193,214 | 1,007 | 886 | 888 |
| 販売類似の職業 | 愛知県 | 289,224 | 218,462 | 278,333 | 897 | 847 | 959 |
| | 春日井 | 315,100 | 214,617 | - | - | - | - |
| 営業の職業 | 愛知県 | 305,366 | 214,336 | 270,860 | 1,164 | 1,011 | 958 |
| | 春日井 | 288,534 | 208,555 | 238,000 | - | - | 950 |
| サービスの職業 | 愛知県 | 250,078 | 189,337 | 199,594 | 1,085 | 945 | 923 |
| | 春日井 | 272,612 | 194,722 | 204,565 | 1,058 | 945 | 952 |
| 家庭生活支援サービス | 愛知県 | 200,000 | 165,000 | 170,000 | 1,370 | 1,005 | 845 |
| | 春日井 | - | - | - | 900 | 900 | 845 |
| 介護サービスの職業 | 愛知県 | 230,907 | 186,212 | 198,552 | 1,208 | 1,015 | 924 |
| | 春日井 | 226,981 | 177,426 | 205,909 | 1,174 | 952 | 925 |
| 保健医療サービス | 愛知県 | 196,213 | 166,545 | 169,701 | 1,054 | 924 | 939 |
| | 春日井 | 192,823 | 167,006 | 185,000 | 1,099 | 887 | 875 |
| 生活衛生サービス | 愛知県 | 262,913 | 184,193 | 199,481 | 1,132 | 909 | 1,011 |
| | 春日井 | 312,667 | 200,000 | 175,000 | 1,040 | 907 | 3,000 |
| 飲食物調理の職業 | 愛知県 | 261,690 | 192,790 | 210,248 | 961 | 882 | 911 |
| | 春日井 | 280,390 | 188,941 | 218,000 | 952 | 894 | 872 |
| 接客・給仕の職業 | 愛知県 | 280,519 | 202,173 | 202,922 | 1,032 | 919 | 907 |
| | 春日井 | 305,186 | 212,525 | 215,000 | 977 | 973 | 900 |
| 居住施設・ビルの管理 | 愛知県 | 208,315 | 180,556 | 193,415 | 921 | 888 | 917 |
| | 春日井 | 300,000 | 220,000 | 200,000 | - | - | 938 |

求人募集賃金・求職者希望賃金情報

平成29年6月内容

(単位：円)

| 職 種 | 地域 | 常 用 | | | パート | | |
|--------------------|-----|----------------|----------------|----------------|--------------|------------|-------------|
| | | 求 人 賃 金 | | 求職者 希望賃金 | 求 人 賃 金 | | 求職者 希望賃金 |
| | | 上限平均 | 下限平均 | | 上限平均 | 下限平均 | |
| その他のサービス | 愛知県 | 249,230 | 188,845 | 199,857 | 1,077 | 964 | 956 |
| | 春日井 | 239,800 | 164,450 | 185,000 | 1,070 | 900 | 875 |
| 保安の職業 | 愛知県 | 195,744 | 169,826 | 190,706 | 1,106 | 960 | 910 |
| | 春日井 | 212,400 | 201,600 | 174,000 | 1,050 | 946 | 900 |
| 農林漁業の職業 | 愛知県 | 255,468 | 182,304 | 233,846 | 1,046 | 914 | 895 |
| | 春日井 | - | - | 175,000 | 845 | 845 | 850 |
| 生産工程の職業 | 愛知県 | 265,012 | 184,580 | 217,443 | 1,016 | 898 | 918 |
| | 春日井 | 270,910 | 182,507 | 219,316 | 1,041 | 918 | 968 |
| 生産設備制御等（金属材料製造・加工） | 愛知県 | 266,599 | 177,904 | 244,138 | 1,300 | 1,167 | 873 |
| | 春日井 | 243,960 | 163,780 | - | - | - | - |
| 生産設備制御等（金属除く） | 愛知県 | 241,235 | 180,815 | 204,138 | 919 | 878 | 879 |
| | 春日井 | 226,896 | 169,680 | 216,667 | - | - | - |
| 生産設備制御等（機械組立） | 愛知県 | 216,139 | 189,536 | 223,143 | 860 | 860 | - |
| | 春日井 | 169,300 | 169,300 | 260,000 | - | - | - |
| 金属材料製造、金属加工、金属溶接 | 愛知県 | 270,413 | 185,136 | 234,988 | 1,078 | 928 | 961 |
| | 春日井 | 278,318 | 179,664 | 228,333 | 1,036 | 916 | 850 |
| 製品製造・加工処理（金属除く） | 愛知県 | 239,258 | 179,268 | 207,824 | 959 | 883 | 918 |
| | 春日井 | 250,040 | 176,845 | 216,757 | 927 | 883 | 874 |
| 機械組立の職業 | 愛知県 | 252,287 | 181,493 | 217,433 | 947 | 872 | 907 |
| | 春日井 | 263,678 | 184,666 | 217,857 | 943 | 873 | 967 |
| 機械整備・修理の職業 | 愛知県 | 292,140 | 193,801 | 236,095 | 1,200 | 930 | 978 |
| | 春日井 | 311,020 | 200,158 | 236,667 | 1,217 | 1,017 | - |
| 製品検査（金属材料製造・加工） | 愛知県 | 219,339 | 168,928 | 194,138 | 933 | 869 | 901 |
| | 春日井 | 250,023 | 181,363 | 186,667 | 899 | 860 | - |
| 製品検査（金属除く） | 愛知県 | 200,554 | 162,222 | 185,250 | 937 | 868 | 880 |
| | 春日井 | 239,976 | 175,309 | 160,000 | 900 | 873 | 900 |
| 機械検査の職業 | 愛知県 | 224,616 | 171,150 | 188,350 | 985 | 884 | 880 |
| | 春日井 | 206,728 | 160,408 | 215,714 | 905 | 855 | 925 |
| 生産関連・生産類似 | 愛知県 | 294,274 | 191,489 | 210,391 | 1,296 | 980 | 986 |
| | 春日井 | 309,791 | 193,451 | 211,429 | 1,625 | 1,100 | 2,000 |
| 輸送・機械運転の職業 | 愛知県 | 280,538 | 219,276 | 254,428 | 1,088 | 991 | 964 |
| | 春日井 | 299,077 | 237,957 | 266,176 | 1,036 | 937 | 972 |
| 鉄道運転の職業 | 愛知県 | - | - | 175,000 | - | - | - |
| | 春日井 | - | - | - | - | - | - |

求人募集賃金・求職者希望賃金情報

平成29年6月内容

(単位：円)

| 職 種 | 地域 | 常 用 | | | パート | | |
|------------|-----|----------------|----------------|----------------|--------------|--------------|--------------|
| | | 求 人 賃 金 | | 求職者 希望賃金 | 求 人 賃 金 | | 求職者 希望賃金 |
| | | 上限平均 | 下限平均 | | 上限平均 | 下限平均 | |
| 自動車運転の職業 | 愛知県 | 280,215 | 219,177 | 263,894 | 1,085 | 993 | 971 |
| | 春日井 | 300,785 | 240,289 | 274,783 | 1,049 | 941 | 944 |
| 船舶・航空機運転 | 愛知県 | 247,200 | 131,800 | 250,000 | 1,100 | 1,000 | - |
| | 春日井 | - | - | - | - | - | - |
| その他の輸送の職業 | 愛知県 | 224,759 | 189,315 | 223,789 | 1,079 | 954 | 961 |
| | 春日井 | 247,554 | 211,889 | 242,222 | 933 | 900 | 1,045 |
| 定置・建設機械運転 | 愛知県 | 303,591 | 231,690 | 235,000 | 1,153 | 965 | 909 |
| | 春日井 | 323,778 | 237,244 | 275,000 | - | - | 900 |
| 建設・採掘の職業 | 愛知県 | 325,443 | 205,894 | 255,694 | 1,538 | 1,066 | 1,086 |
| | 春日井 | 329,933 | 208,883 | 279,091 | 2,422 | 1,281 | 900 |
| 建設躯体工事の職業 | 愛知県 | 352,034 | 221,579 | 252,963 | 1,700 | 1,200 | - |
| | 春日井 | 353,888 | 240,025 | 290,000 | - | - | - |
| 建設の職業 | 愛知県 | 332,079 | 202,635 | 295,294 | 1,490 | 971 | 970 |
| | 春日井 | 325,550 | 204,006 | 317,500 | 2,142 | 1,142 | - |
| 電気工事の職業 | 愛知県 | 315,269 | 199,023 | 242,041 | 1,613 | 1,205 | 2,000 |
| | 春日井 | 330,237 | 203,507 | 213,333 | - | - | - |
| 土木の職業 | 愛知県 | 313,588 | 208,018 | 239,383 | 1,510 | 1,043 | 925 |
| | 春日井 | 327,476 | 204,371 | 290,000 | 2,563 | 1,350 | 900 |
| 採掘の職業 | 愛知県 | 273,700 | 191,100 | 300,000 | - | - | - |
| | 春日井 | 250,000 | 200,000 | - | - | - | - |
| 運搬・清掃等の職業 | 愛知県 | 223,926 | 184,487 | 208,432 | 952 | 897 | 889 |
| | 春日井 | 217,201 | 179,559 | 210,000 | 926 | 903 | 895 |
| 運搬の職業 | 愛知県 | 226,839 | 186,581 | 232,587 | 1,027 | 936 | 911 |
| | 春日井 | 213,353 | 175,648 | 202,632 | 966 | 910 | 988 |
| 清掃の職業 | 愛知県 | 219,443 | 182,312 | 181,915 | 927 | 887 | 868 |
| | 春日井 | 243,314 | 193,243 | 190,000 | 953 | 911 | 861 |
| 包装の職業 | 愛知県 | 213,501 | 180,246 | 179,286 | 902 | 861 | 850 |
| | 春日井 | 320,000 | 210,000 | - | 890 | 855 | - |
| その他の運搬等の職業 | 愛知県 | 220,991 | 180,987 | 197,878 | 937 | 886 | 892 |
| | 春日井 | 207,234 | 178,061 | 213,226 | 911 | 900 | 894 |
| 分類不能の職業 | 愛知県 | - | - | 244,917 | - | - | 943 |
| | 春日井 | - | - | 232,308 | - | - | 943 |
| I T 関連計 | 愛知県 | 335,348 | 202,266 | 255,480 | 1,196 | 948 | 1,026 |
| | 春日井 | 351,016 | 203,627 | 241,481 | 1,145 | 921 | 1,239 |

求人募集賃金・求職者希望賃金情報

平成29年6月内容

(単位：円)

| 職 種 | 地域 | 常 用 | | | パート | | |
|------------|-----|----------------|----------------|----------------|--------------|--------------|--------------|
| | | 求 人 賃 金 | | 求職者 希望賃金 | 求 人 賃 金 | | 求職者 希望賃金 |
| | | 上限平均 | 下限平均 | | 上限平均 | 下限平均 | |
| I T 技術関連小計 | 愛知県 | 358,811 | 206,062 | 290,337 | 1,356 | 1,047 | 1,250 |
| | 春日井 | 452,875 | 232,375 | 250,000 | 2,000 | 1,000 | 1,233 |
| I T 操作関連小計 | 愛知県 | 282,738 | 195,569 | 214,464 | 1,172 | 928 | 974 |
| | 春日井 | 275,371 | 177,800 | 212,727 | 1,079 | 927 | 1,257 |
| I T 製造関連小計 | 愛知県 | 271,406 | 185,523 | 237,500 | 1,038 | 882 | 980 |
| | 春日井 | 235,548 | 176,263 | 276,667 | 950 | 860 | 1,200 |
| 福祉関連計 | 愛知県 | 255,080 | 204,070 | 217,024 | 1,357 | 1,149 | 1,248 |
| | 春日井 | 254,936 | 201,482 | 223,953 | 1,275 | 1,050 | 1,112 |
| 介護関連小計 | 愛知県 | 237,321 | 191,154 | 200,040 | 1,212 | 1,023 | 938 |
| | 春日井 | 236,775 | 187,258 | 205,000 | 1,174 | 961 | 922 |
| その他小計 | 愛知県 | 288,862 | 228,639 | 250,924 | 1,641 | 1,399 | 1,605 |
| | 春日井 | 287,880 | 227,282 | 259,333 | 1,697 | 1,423 | 1,404 |

※職種は、平成23年改訂職業分類表によります。

※求人賃金（常用）の上限及び下限は、求人票の所定内賃金の上限、下限の平均額（税込）です。

※求人賃金（パート）の上限及び下限は、常用パート求人票の所定内賃金の上限、下限の平均額（時給）です。

求人・求職バランスシート（一般）

平成29年6月内容

| 職種 | 有効求 人数 | 有効求職者 | | | | | | | | | | | | 有効求 人倍率 |
|--------------------|--------------|--------------|-----------|------------|------------|------------|------------|------------|------------|------------|------------|------------|------------|--------------|
| | | 計 | 19歳 以下 | 20～ 24歳 | 25～ 29歳 | 30～ 34歳 | 35～ 39歳 | 40～ 44歳 | 45～ 49歳 | 50～ 54歳 | 55～ 59歳 | 60～ 64歳 | 65歳 以上 | |
| 職業計 | 5,386 | 3,094 | 44 | 282 | 403 | 360 | 352 | 358 | 443 | 284 | 201 | 210 | 157 | 1.74 |
| 管理的職業 | 19 | 20 | 0 | 1 | 2 | 2 | 1 | 3 | 2 | 1 | 3 | 4 | 1 | 0.95 |
| 専門的・技術的職業 | 690 | 421 | 1 | 37 | 74 | 55 | 52 | 40 | 49 | 35 | 34 | 29 | 15 | 1.64 |
| 開発技術者 | 54 | 43 | 0 | 3 | 4 | 6 | 3 | 5 | 4 | 7 | 2 | 4 | 5 | 1.26 |
| 製造技術者 | 34 | 76 | 1 | 7 | 8 | 9 | 13 | 10 | 6 | 5 | 9 | 3 | 5 | 0.45 |
| 建築・土木・測量技術者 | 135 | 28 | 0 | 4 | 2 | 1 | 3 | 2 | 2 | 3 | 6 | 4 | 1 | 4.82 |
| 情報処理・通信技術者 | 28 | 43 | 0 | 8 | 8 | 6 | 5 | 6 | 3 | 3 | 0 | 4 | 0 | 0.65 |
| その他の技術者 | 5 | 1 | 0 | 0 | 0 | 0 | 0 | 0 | 1 | 0 | 0 | 0 | 0 | 5.00 |
| 医師、薬剤師等 | 7 | 5 | 0 | 0 | 0 | 2 | 1 | 0 | 2 | 0 | 0 | 0 | 0 | 1.40 |
| 保健師、助産師、看護師 | 140 | 51 | 0 | 1 | 11 | 6 | 3 | 4 | 12 | 7 | 3 | 4 | 0 | 2.75 |
| 医療技術者 | 57 | 18 | 0 | 2 | 7 | 2 | 1 | 3 | 3 | 0 | 0 | 0 | 0 | 3.17 |
| その他の保健医療 | 15 | 20 | 0 | 1 | 11 | 2 | 3 | 1 | 0 | 0 | 1 | 1 | 0 | 0.75 |
| 社会福祉の専門的職業 | 176 | 50 | 0 | 4 | 6 | 8 | 8 | 4 | 7 | 3 | 6 | 4 | 0 | 3.52 |
| 美術家、デザイナー等 | 4 | 34 | 0 | 4 | 9 | 6 | 5 | 4 | 2 | 2 | 1 | 1 | 0 | 0.12 |
| その他の専門的職業 | 35 | 52 | 0 | 3 | 8 | 7 | 7 | 1 | 7 | 5 | 6 | 4 | 4 | 0.67 |
| 事務的職業 | 453 | 889 | 5 | 99 | 142 | 114 | 94 | 100 | 124 | 52 | 45 | 54 | 60 | 0.51 |
| 一般事務員 | 319 | 769 | 4 | 92 | 127 | 94 | 84 | 86 | 108 | 39 | 36 | 45 | 54 | 0.41 |
| 会計事務員 | 22 | 42 | 0 | 2 | 4 | 9 | 3 | 7 | 7 | 3 | 3 | 1 | 3 | 0.52 |
| 生産関連事務員 | 35 | 25 | 1 | 0 | 4 | 3 | | 2 | 3 | 6 | 2 | 2 | 1 | 1.40 |
| 営業・販売関連事務員 | 53 | 42 | 0 | 4 | 5 | 7 | 6 | 4 | 5 | 2 | 3 | 4 | 2 | 1.26 |
| 外勤事務員 | 0 | 0 | 0 | 0 | 0 | 0 | 0 | 0 | 0 | 0 | 0 | 0 | 0 | 0.00 |
| 運輸・郵便事務 | 21 | 3 | 0 | 0 | 0 | 0 | 0 | 0 | 1 | 0 | 1 | 1 | 0 | 7.00 |
| 事務用機器操作の職業 | 3 | 8 | 0 | 1 | 2 | 1 | 0 | 1 | 0 | 2 | 0 | 1 | 0 | 0.38 |
| 販売の職業 | 480 | 252 | 1 | 25 | 32 | 32 | 26 | 28 | 33 | 29 | 17 | 17 | 12 | 1.90 |
| 商品販売の職業 | 204 | 100 | 1 | 12 | 13 | 12 | 11 | 13 | 15 | 9 | 5 | 4 | 5 | 2.04 |
| 販売類似の職業 | 42 | 4 | 0 | 0 | 0 | 0 | 0 | 3 | 0 | 0 | 0 | 1 | 0 | 10.50 |
| 営業の職業 | 234 | 148 | 0 | 13 | 19 | 20 | 15 | 12 | 18 | 20 | 12 | 12 | 7 | 1.58 |
| サービスの職業 | 698 | 242 | 4 | 15 | 35 | 23 | 27 | 30 | 42 | 30 | 18 | 13 | 5 | 2.88 |
| 家庭生活支援サービス | 0 | 3 | 0 | 0 | 0 | 0 | 0 | 0 | 1 | 1 | 0 | 0 | 1 | 0.00 |
| 介護サービスの職業 | 192 | 107 | 2 | 4 | 12 | 11 | 12 | 16 | 21 | 14 | 8 | 6 | 1 | 1.79 |
| 保健医療サービス | 38 | 14 | 0 | 2 | 4 | 0 | 1 | 1 | 3 | 2 | 1 | 0 | 0 | 2.71 |
| 生活衛生サービス | 134 | 15 | 0 | 2 | 4 | 1 | 3 | 0 | 1 | 3 | 0 | 0 | 1 | 8.93 |
| 飲食物調理の職業 | 52 | 37 | 0 | 3 | 4 | 3 | 2 | 8 | 8 | 4 | 4 | 1 | 0 | 1.41 |
| 接客・給仕の職業 | 249 | 39 | 0 | 3 | 7 | 6 | 7 | 1 | 7 | 3 | 1 | 4 | 0 | 6.38 |
| 居住施設・ビルの管理 | 6 | 13 | 0 | 0 | 1 | 0 | 1 | 0 | 0 | 3 | 4 | 2 | 2 | 0.46 |
| その他のサービス | 27 | 14 | 2 | 1 | 3 | 2 | 1 | 4 | 1 | 0 | 0 | 0 | 0 | 1.93 |
| 保安の職業 | 202 | 14 | 0 | 2 | 2 | 0 | 2 | 0 | 1 | 1 | 0 | 4 | 2 | 14.43 |
| 農林漁業の職業 | 7 | 19 | 0 | 1 | 0 | 1 | 1 | 3 | 1 | 3 | 2 | 3 | 4 | 0.37 |
| 生産工程の職業 | 1,021 | 433 | 9 | 37 | 58 | 47 | 60 | 47 | 70 | 48 | 25 | 19 | 13 | 2.36 |
| 生産設備制御等（金属材料製造・加工） | 24 | 3 | 0 | 0 | 1 | 0 | 1 | 0 | 0 | 0 | 0 | 0 | 1 | 8.00 |
| 生産設備制御等（金属除く） | 21 | 6 | 1 | 0 | 1 | 2 | 0 | 0 | 1 | 1 | 0 | 0 | 0 | 3.50 |

求人・求職バランスシート（一般）

平成29年6月内容

| 職種 | 有効求 人数 | 有 効 求 職 者 | | | | | | | | | | | | 有効求 人倍率 |
|-------------------|------------|------------|-----------|------------|------------|------------|------------|------------|------------|------------|------------|------------|-----------|-------------|
| | | 計 | 19歳 以下 | 20～ 24歳 | 25～ 29歳 | 30～ 34歳 | 35～ 39歳 | 40～ 44歳 | 45～ 49歳 | 50～ 54歳 | 55～ 59歳 | 60～ 64歳 | 65歳 以上 | |
| 生産設備制御等（機械組立） | 17 | 7 | 0 | 1 | 1 | 1 | 1 | 1 | 2 | 0 | 0 | 0 | 0 | 2.43 |
| 金属材料製造、金属加工、金属溶接 | 326 | 71 | 0 | 4 | 5 | 5 | 12 | 10 | 10 | 7 | 9 | 6 | 3 | 4.59 |
| 製品製造・加工処理（金属除く） | 207 | 116 | 2 | 12 | 22 | 13 | 11 | 11 | 16 | 19 | 2 | 5 | 3 | 1.78 |
| 機械組立の職業 | 114 | 128 | 5 | 12 | 15 | 16 | 23 | 9 | 23 | 11 | 9 | 5 | 0 | 0.89 |
| 機械整備・修理の職業 | 105 | 22 | 0 | 1 | 3 | 2 | 3 | 1 | 2 | 3 | 3 | 2 | 2 | 4.77 |
| 製品検査（金属材料製造・加工） | 35 | 8 | 0 | 1 | 1 | 0 | 0 | 1 | 3 | 2 | 0 | 0 | 0 | 4.38 |
| 製品検査（金属除く） | 45 | 13 | 0 | 3 | 3 | 2 | 1 | 2 | 2 | 0 | 0 | 0 | 0 | 3.46 |
| 機械検査の職業 | 66 | 20 | 0 | 2 | 1 | 1 | 3 | 3 | 5 | 1 | 2 | 0 | 2 | 3.30 |
| 生産関連・生産類似 | 61 | 39 | 1 | 1 | 5 | 5 | 5 | 9 | 6 | 4 | 0 | 1 | 2 | 1.56 |
| 輸送・機械運転の職業 | 927 | 167 | 0 | 3 | 4 | 7 | 14 | 30 | 40 | 26 | 12 | 17 | 14 | 5.55 |
| 鉄道運転の職業 | 0 | 0 | 0 | 0 | 0 | 0 | 0 | 0 | 0 | 0 | 0 | 0 | 0 | 0.00 |
| 自動車運転の職業 | 860 | 100 | 0 | 2 | 3 | 5 | 8 | 23 | 23 | 16 | 5 | 7 | 8 | 8.60 |
| 船舶・航空機運転 | 0 | 0 | 0 | 0 | 0 | 0 | 0 | 0 | 0 | 0 | 0 | 0 | 0 | 0.00 |
| その他の輸送の職業 | 30 | 52 | 0 | 0 | 1 | 2 | 3 | 6 | 13 | 8 | 6 | 8 | 5 | 0.58 |
| 定置・建設機械運転 | 37 | 15 | 0 | 1 | 0 | 0 | 3 | 1 | 4 | 2 | 1 | 2 | 1 | 2.47 |
| 建設・採掘の職業 | 410 | 56 | 4 | 6 | 10 | 6 | 9 | 5 | 6 | 3 | 3 | 3 | 1 | 7.32 |
| 建設躯体工事の職業 | 55 | 9 | 0 | 3 | 1 | 1 | 1 | 1 | 0 | 2 | 0 | 0 | 0 | 6.11 |
| 建設の職業 | 148 | 17 | 1 | 1 | 3 | 1 | 3 | 2 | 3 | 0 | 1 | 2 | 0 | 8.71 |
| 電気工事の職業 | 82 | 17 | 1 | 0 | 5 | 4 | 3 | 1 | 1 | 1 | 0 | 1 | 0 | 4.82 |
| 土木の職業 | 123 | 13 | 2 | 2 | 1 | 0 | 2 | 1 | 2 | 0 | 2 | 0 | 1 | 9.46 |
| 採掘の職業 | 2 | 0 | 0 | 0 | 0 | 0 | 0 | 0 | 0 | 0 | 0 | 0 | 0 | 999.99 |
| 運搬・清掃等の職業 | 479 | 498 | 10 | 40 | 35 | 64 | 57 | 65 | 65 | 51 | 41 | 43 | 27 | 0.96 |
| 運搬の職業 | 275 | 97 | 1 | 7 | 5 | 10 | 11 | 15 | 21 | 12 | 8 | 5 | 2 | 2.84 |
| 清掃の職業 | 50 | 24 | 1 | 2 | 3 | 1 | 2 | 4 | 2 | 2 | 3 | 3 | 1 | 2.08 |
| 包装の職業 | 5 | 1 | 1 | 0 | 0 | 0 | 0 | 0 | 0 | 0 | 0 | 0 | 0 | 5.00 |
| その他の運搬等の職業 | 149 | 376 | 7 | 31 | 27 | 53 | 44 | 46 | 42 | 37 | 30 | 35 | 24 | 0.40 |
| 分類不能の職業 | 0 | 83 | 10 | 16 | 9 | 9 | 9 | 7 | 10 | 5 | 1 | 4 | 3 | 0.00 |
| I T 関連計 | 137 | 140 | 1 | 13 | 23 | 19 | 17 | 23 | 13 | 14 | 5 | 8 | 4 | 0.98 |
| I T 技術関連小計 | 56 | 75 | 0 | 10 | 10 | 9 | 8 | 11 | 4 | 9 | 4 | 6 | 4 | 0.75 |
| I T 操作関連小計 | 30 | 58 | 1 | 3 | 12 | 10 | 8 | 11 | 8 | 4 | 0 | 1 | 0 | 0.52 |
| I T 製造関連小計 | 51 | 7 | 0 | 0 | 1 | 0 | 1 | 1 | 1 | 1 | 1 | 1 | 0 | 7.29 |
| 福祉関連計 | 517 | 194 | 2 | 6 | 29 | 22 | 21 | 25 | 38 | 25 | 13 | 12 | 1 | 2.66 |
| 介護関連小計 | 343 | 130 | 2 | 4 | 13 | 15 | 16 | 19 | 25 | 18 | 10 | 7 | 1 | 2.64 |
| その他小計 | 174 | 64 | 0 | 2 | 16 | 7 | 5 | 6 | 13 | 7 | 3 | 5 | 0 | 2.72 |

※ 有効求人倍率は、求職者1人あたりの求人数を意味しています。

※ 「全職業計」には、「分類不能の職業」を含みます。

求人・求職バランスシート（パート）

平成29年6月内容

| 職種 | 有効求人 人数 | 有効求職者 | | | | | | | | | | | | 有効求人 倍率 |
|--------------------|--------------|--------------|-----------|------------|------------|------------|------------|------------|------------|------------|------------|------------|------------|--------------|
| | | 計 | 19歳 以下 | 20～ 24歳 | 25～ 29歳 | 30～ 34歳 | 35～ 39歳 | 40～ 44歳 | 45～ 49歳 | 50～ 54歳 | 55～ 59歳 | 60～ 64歳 | 65歳 以上 | |
| 職業計 | 4,195 | 2,049 | 14 | 45 | 152 | 173 | 212 | 207 | 217 | 148 | 153 | 258 | 470 | 2.05 |
| 管理的職業 | 0 | 2 | 0 | 0 | 0 | 0 | 1 | 0 | 0 | 0 | 1 | 0 | 0 | 0.00 |
| 専門的・技術的職業 | 302 | 239 | 2 | 4 | 32 | 28 | 36 | 33 | 19 | 13 | 9 | 24 | 39 | 1.26 |
| 開発技術者 | 5 | 7 | 0 | 0 | 1 | 0 | 0 | 0 | 0 | 0 | 0 | 1 | 5 | 0.71 |
| 製造技術者 | 1 | 19 | 0 | 0 | 1 | 2 | 2 | 1 | 0 | 0 | 1 | 5 | 7 | 0.05 |
| 建築・土木・測量技術者 | 2 | 4 | 0 | 0 | 0 | 0 | 0 | 0 | 0 | 0 | 0 | 1 | 3 | 0.50 |
| 情報処理・通信技術者 | 1 | 6 | 0 | 0 | 0 | 0 | 2 | 1 | 0 | 1 | 0 | 0 | 2 | 0.17 |
| その他の技術者 | 0 | 1 | 0 | 0 | 0 | 0 | 0 | 0 | 0 | 0 | 0 | 1 | 0 | 0.00 |
| 医師、薬剤師等 | 4 | 6 | 0 | 0 | 0 | 2 | 0 | 1 | 1 | 0 | 0 | 1 | 1 | 0.67 |
| 保健師、助産師、看護師 | 86 | 60 | 0 | 0 | 8 | 5 | 12 | 12 | 4 | 2 | 3 | 7 | 7 | 1.43 |
| 医療技術者 | 44 | 11 | 0 | 0 | 3 | 2 | 3 | 1 | 2 | 0 | 0 | 0 | 0 | 4.00 |
| その他の保健医療 | 7 | 8 | 0 | 1 | 1 | 1 | 2 | 1 | 1 | 0 | 0 | 0 | 1 | 0.88 |
| 社会福祉の専門的職業 | 121 | 67 | 0 | 3 | 16 | 13 | 10 | 8 | 3 | 4 | 1 | 5 | 4 | 1.81 |
| 美術家、デザイナー等 | 6 | 7 | 1 | 0 | 1 | 1 | 2 | 1 | 0 | 0 | 0 | 0 | 1 | 0.86 |
| その他の専門的職業 | 25 | 43 | 1 | 0 | 1 | 2 | 3 | 7 | 8 | 6 | 4 | 3 | 8 | 0.58 |
| 事務的職業 | 381 | 613 | 0 | 8 | 44 | 73 | 82 | 70 | 88 | 42 | 41 | 60 | 105 | 0.62 |
| 一般事務員 | 279 | 578 | 0 | 8 | 44 | 69 | 78 | 63 | 82 | 42 | 40 | 56 | 96 | 0.48 |
| 会計事務員 | 17 | 11 | 0 | 0 | 0 | 0 | 3 | 1 | 2 | 0 | 0 | 1 | 4 | 1.55 |
| 生産関連事務員 | 22 | 8 | 0 | 0 | 0 | 1 | 1 | 0 | 0 | 0 | 0 | 2 | 4 | 2.75 |
| 営業・販売関連事務員 | 20 | 8 | 0 | 0 | 0 | 2 | 0 | 3 | 3 | 0 | 0 | 0 | 0 | 2.50 |
| 外勤事務員 | 0 | 1 | 0 | 0 | 0 | 0 | 0 | 0 | 0 | 0 | 0 | 0 | 1 | 0.00 |
| 運輸・郵便事務 | 23 | 1 | 0 | 0 | 0 | 0 | 0 | 0 | 0 | 0 | 0 | 1 | 0 | 23.00 |
| 事務用機器操作の職業 | 20 | 6 | 0 | 0 | 0 | 1 | 0 | 3 | 1 | 0 | 1 | 0 | 0 | 3.33 |
| 販売の職業 | 235 | 110 | 2 | 0 | 11 | 13 | 13 | 7 | 6 | 12 | 15 | 10 | 21 | 2.14 |
| 商品販売の職業 | 229 | 97 | 1 | 0 | 11 | 13 | 13 | 7 | 5 | 12 | 14 | 7 | 14 | 2.36 |
| 販売類似の職業 | 0 | 1 | 0 | 0 | 0 | 0 | 0 | 0 | 0 | 0 | 0 | 0 | 1 | 0.00 |
| 営業の職業 | 6 | 12 | 1 | 0 | 0 | 0 | 0 | 0 | 1 | 0 | 1 | 3 | 6 | 0.50 |
| サービスの職業 | 1,618 | 191 | 1 | 5 | 20 | 17 | 21 | 17 | 15 | 18 | 14 | 29 | 34 | 8.47 |
| 家庭生活支援サービス | 1 | 3 | 0 | 0 | 1 | 0 | 0 | 0 | 0 | 0 | 0 | 1 | 1 | 0.33 |
| 介護サービスの職業 | 311 | 55 | 1 | 3 | 4 | 5 | 4 | 8 | 4 | 7 | 7 | 5 | 7 | 5.65 |
| 保健医療サービス | 33 | 7 | 0 | 0 | 1 | 3 | 0 | 0 | 0 | 1 | 0 | 1 | 1 | 4.71 |
| 生活衛生サービス | 83 | 13 | 0 | 0 | 4 | 2 | 4 | 2 | 1 | 0 | 0 | 0 | 0 | 6.38 |
| 飲食物調理の職業 | 139 | 46 | 0 | 1 | 0 | 3 | 5 | 1 | 5 | 7 | 4 | 9 | 11 | 3.02 |
| 接客・給仕の職業 | 998 | 41 | 0 | 1 | 9 | 3 | 6 | 5 | 3 | 2 | 2 | 7 | 3 | 24.34 |
| 居住施設・ビルの管理 | 1 | 17 | 0 | 0 | 0 | 0 | 0 | 0 | 0 | 0 | 1 | 6 | 10 | 0.06 |
| その他のサービス | 52 | 9 | 0 | 0 | 1 | 1 | 2 | 1 | 2 | 1 | 0 | 0 | 1 | 5.78 |
| 保安の職業 | 181 | 5 | 0 | 0 | 0 | 0 | 0 | 0 | 1 | 0 | 2 | 0 | 2 | 36.20 |
| 農林漁業の職業 | 4 | 3 | 0 | 0 | 0 | 0 | 0 | 0 | 0 | 0 | 0 | 0 | 3 | 1.33 |
| 生産工程の職業 | 326 | 129 | 1 | 4 | 11 | 11 | 17 | 14 | 12 | 7 | 12 | 16 | 24 | 2.53 |
| 生産設備制御等（金属材料製造・加工） | 0 | 1 | 0 | 0 | 0 | 0 | 0 | 0 | 0 | 0 | 0 | 0 | 1 | 0.00 |
| 生産設備制御等（金属除く） | 0 | 4 | 0 | 1 | 0 | 0 | 1 | 0 | 0 | 1 | 1 | 0 | 0 | 0.00 |

求人・求職バランスシート（パート）

平成29年6月内容

| 職種 | 有効求 人数 | 有 効 求 職 者 | | | | | | | | | | | | 有効求 人倍率 |
|-------------------|------------|------------|-----------|------------|------------|------------|------------|------------|------------|------------|------------|------------|------------|-------------|
| | | 計 | 19歳 以下 | 20～ 24歳 | 25～ 29歳 | 30～ 34歳 | 35～ 39歳 | 40～ 44歳 | 45～ 49歳 | 50～ 54歳 | 55～ 59歳 | 60～ 64歳 | 65歳 以上 | |
| 生産設備制御等（機械組立） | 3 | 0 | 0 | 0 | 0 | 0 | 0 | 0 | 0 | 0 | 0 | 0 | 0 | 999.99 |
| 金属材料製造、金属加工、金属溶接 | 49 | 10 | 0 | 0 | 0 | 0 | 0 | 0 | 0 | 0 | 1 | 4 | 5 | 4.90 |
| 製品製造・加工処理（金属除く） | 95 | 49 | 1 | 0 | 5 | 6 | 6 | 2 | 5 | 2 | 6 | 5 | 11 | 1.94 |
| 機械組立の職業 | 35 | 32 | 0 | 2 | 2 | 1 | 4 | 6 | 4 | 2 | 2 | 6 | 3 | 1.09 |
| 機械整備・修理の職業 | 14 | 2 | 0 | 0 | 0 | 0 | 0 | 0 | 0 | 0 | 0 | 1 | 1 | 7.00 |
| 製品検査（金属材料製造・加工） | 8 | 6 | 0 | 0 | 1 | 0 | 2 | 1 | 0 | 0 | 1 | 0 | 1 | 1.33 |
| 製品検査（金属除く） | 31 | 9 | 0 | 0 | 1 | 3 | 1 | 1 | 1 | 2 | 0 | 0 | 0 | 3.44 |
| 機械検査の職業 | 77 | 6 | 0 | 0 | 1 | 0 | 1 | 1 | 2 | 0 | 0 | 0 | 1 | 12.83 |
| 生産関連・生産類似 | 14 | 10 | 0 | 1 | 1 | 1 | 2 | 3 | 0 | 0 | 1 | 0 | 1 | 1.40 |
| 輸送・機械運転の職業 | 211 | 48 | 0 | 0 | 0 | 0 | 1 | 1 | 4 | 3 | 3 | 8 | 28 | 4.40 |
| 鉄道運転の職業 | 0 | 0 | 0 | 0 | 0 | 0 | 0 | 0 | 0 | 0 | 0 | 0 | 0 | 0.00 |
| 自動車運転の職業 | 205 | 33 | 0 | 0 | 0 | 0 | 0 | 0 | 3 | 3 | 0 | 6 | 21 | 6.21 |
| 船舶・航空機運転 | 0 | 0 | 0 | 0 | 0 | 0 | 0 | 0 | 0 | 0 | 0 | 0 | 0 | 0.00 |
| その他の輸送の職業 | 4 | 13 | 0 | 0 | 0 | 0 | 1 | 1 | 1 | 0 | 1 | 2 | 7 | 0.31 |
| 定置・建設機械運転 | 2 | 2 | 0 | 0 | 0 | 0 | 0 | 0 | 0 | 0 | 2 | 0 | 0 | 1.00 |
| 建設・探掘の職業 | 24 | 3 | 0 | 0 | 0 | 0 | 0 | 0 | 0 | 0 | 1 | 1 | 1 | 8.00 |
| 建設躯体工事の職業 | 0 | 0 | 0 | 0 | 0 | 0 | 0 | 0 | 0 | 0 | 0 | 0 | 0 | 0.00 |
| 建設の職業 | 8 | 1 | 0 | 0 | 0 | 0 | 0 | 0 | 0 | 0 | 0 | 0 | 1 | 8.00 |
| 電気工事の職業 | 0 | 1 | 0 | 0 | 0 | 0 | 0 | 0 | 0 | 0 | 0 | 1 | 0 | 0.00 |
| 土木の職業 | 16 | 1 | 0 | 0 | 0 | 0 | 0 | 0 | 0 | 0 | 1 | 0 | 0 | 16.00 |
| 探掘の職業 | 0 | 0 | 0 | 0 | 0 | 0 | 0 | 0 | 0 | 0 | 0 | 0 | 0 | 0.00 |
| 運搬・清掃等の職業 | 913 | 659 | 7 | 21 | 30 | 26 | 35 | 61 | 68 | 50 | 55 | 104 | 202 | 1.39 |
| 運搬の職業 | 233 | 27 | 0 | 0 | 1 | 2 | 2 | 3 | 2 | 1 | 2 | 7 | 7 | 8.63 |
| 清掃の職業 | 132 | 43 | 0 | 1 | 0 | 0 | 0 | 3 | 0 | 5 | 5 | 9 | 20 | 3.07 |
| 包装の職業 | 25 | 1 | 0 | 0 | 0 | 0 | 0 | 0 | 1 | 0 | 0 | 0 | 0 | 25.00 |
| その他の運搬等の職業 | 523 | 588 | 7 | 20 | 29 | 24 | 33 | 55 | 65 | 44 | 48 | 88 | 175 | 0.89 |
| 分類不能の職業 | 0 | 47 | 1 | 3 | 4 | 5 | 6 | 4 | 4 | 3 | 0 | 6 | 11 | 0.00 |
| I T 関連計 | 57 | 32 | 0 | 1 | 2 | 3 | 5 | 8 | 1 | 1 | 1 | 3 | 7 | 1.78 |
| I T 技術関連小計 | 6 | 14 | 0 | 0 | 0 | 0 | 3 | 2 | 0 | 1 | 0 | 2 | 6 | 0.43 |
| I T 操作関連小計 | 33 | 17 | 0 | 1 | 2 | 3 | 2 | 6 | 1 | 0 | 1 | 0 | 1 | 1.94 |
| I T 製造関連小計 | 18 | 1 | 0 | 0 | 0 | 0 | 0 | 0 | 0 | 0 | 0 | 1 | 0 | 18.00 |
| 福祉関連計 | 493 | 138 | 1 | 3 | 15 | 13 | 21 | 23 | 8 | 10 | 10 | 16 | 18 | 3.57 |
| 介護関連小計 | 386 | 72 | 1 | 3 | 6 | 6 | 7 | 11 | 4 | 8 | 7 | 8 | 11 | 5.36 |
| その他小計 | 107 | 66 | 0 | 0 | 9 | 7 | 14 | 12 | 4 | 2 | 3 | 8 | 7 | 1.62 |

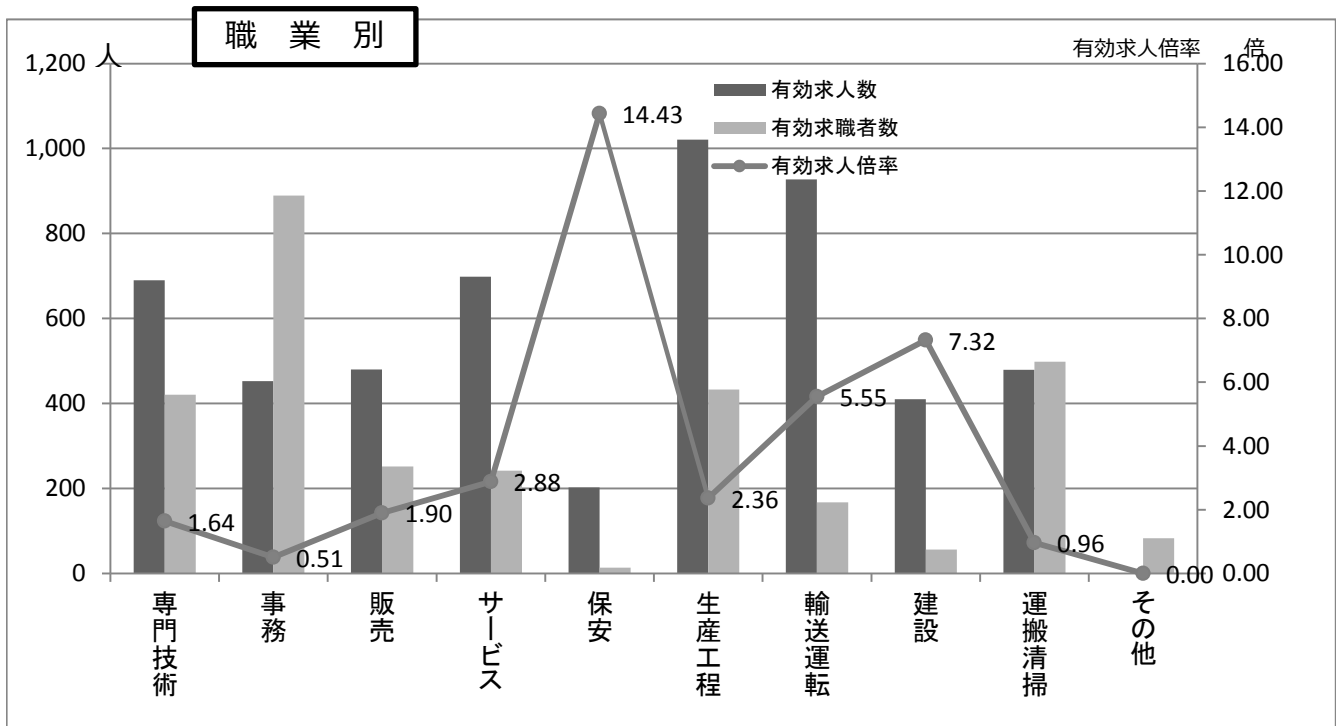
※ 有効求人倍率は、求職者1人あたりの求人数を意味しています。

※ 「全職業計」には、「分類不能の職業」を含みます。

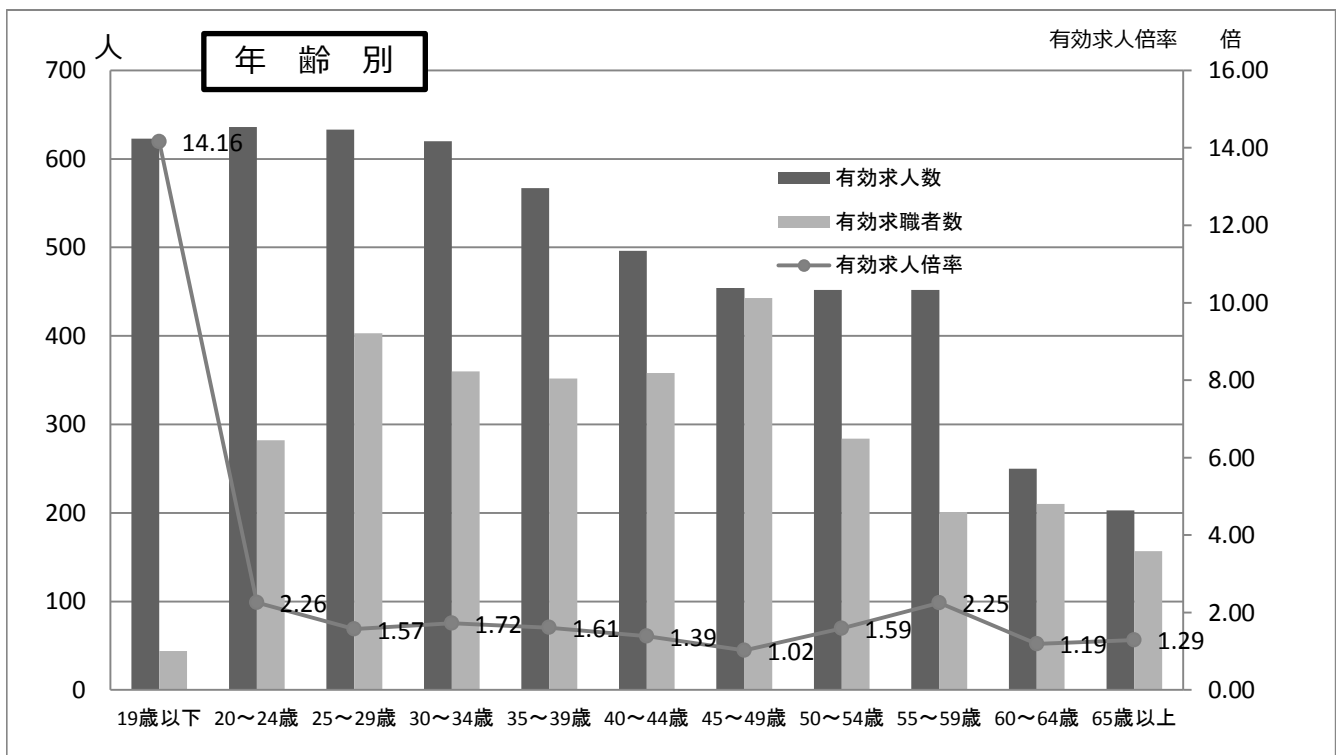
※ 有効求職者数の年齢別内訳は、常用パート（期間の定めなし）の数値で、「計」はパート（臨時的なものも含む）計のため、合計が一致しない場合があります。

職業別／年齢別 有効求人・求職状況（一般）

平成29年6月内容



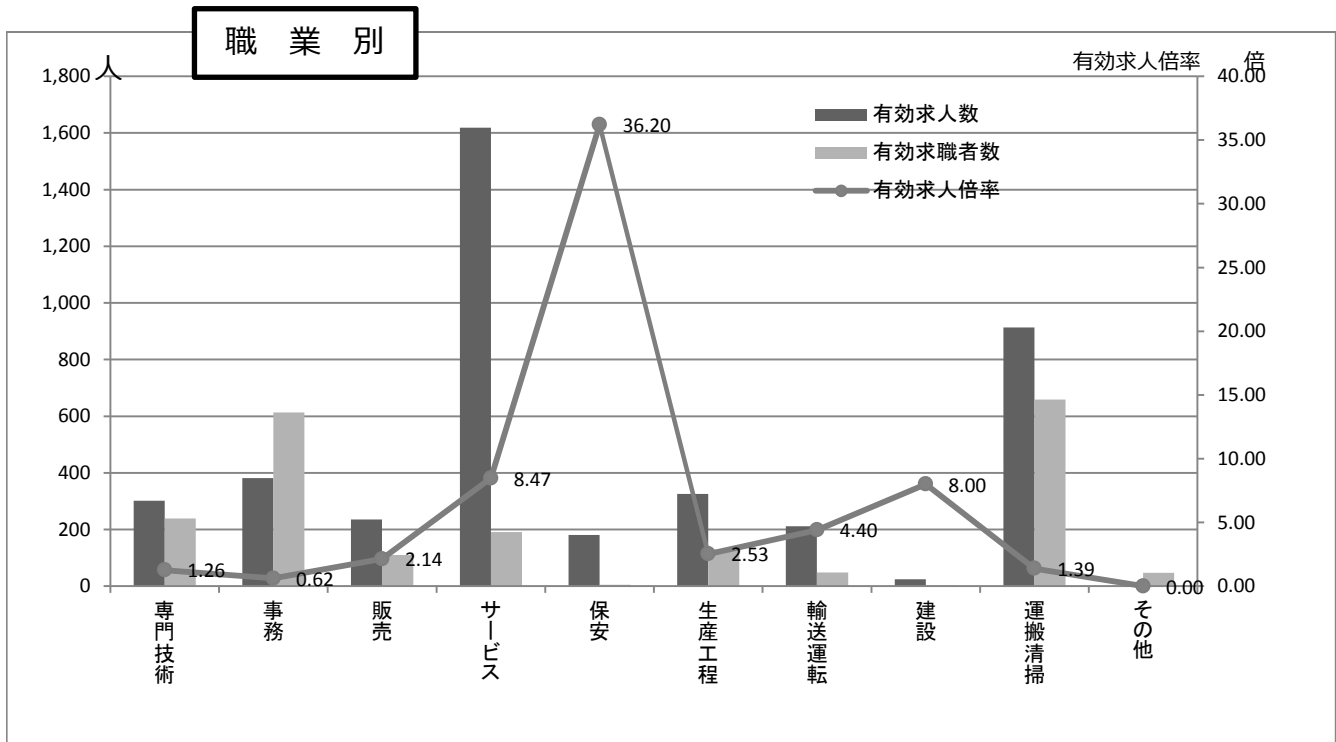
| 職業別 | 計 | 専門技術 | 事務 | 販売 | サービス | 保安 | 生産工程 | 輸送運転 | 建設 | 運搬清掃 | その他 |
|--------|-------|------|------|------|------|-------|-------|------|------|------|------|
| 有効求人人数 | 5,386 | 690 | 453 | 480 | 698 | 202 | 1,021 | 927 | 410 | 479 | 0 |
| 有効求職者数 | 3,094 | 421 | 889 | 252 | 242 | 14 | 433 | 167 | 56 | 498 | 83 |
| 有効求人倍率 | 1.74 | 1.64 | 0.51 | 1.90 | 2.88 | 14.43 | 2.36 | 5.55 | 7.32 | 0.96 | 0.00 |



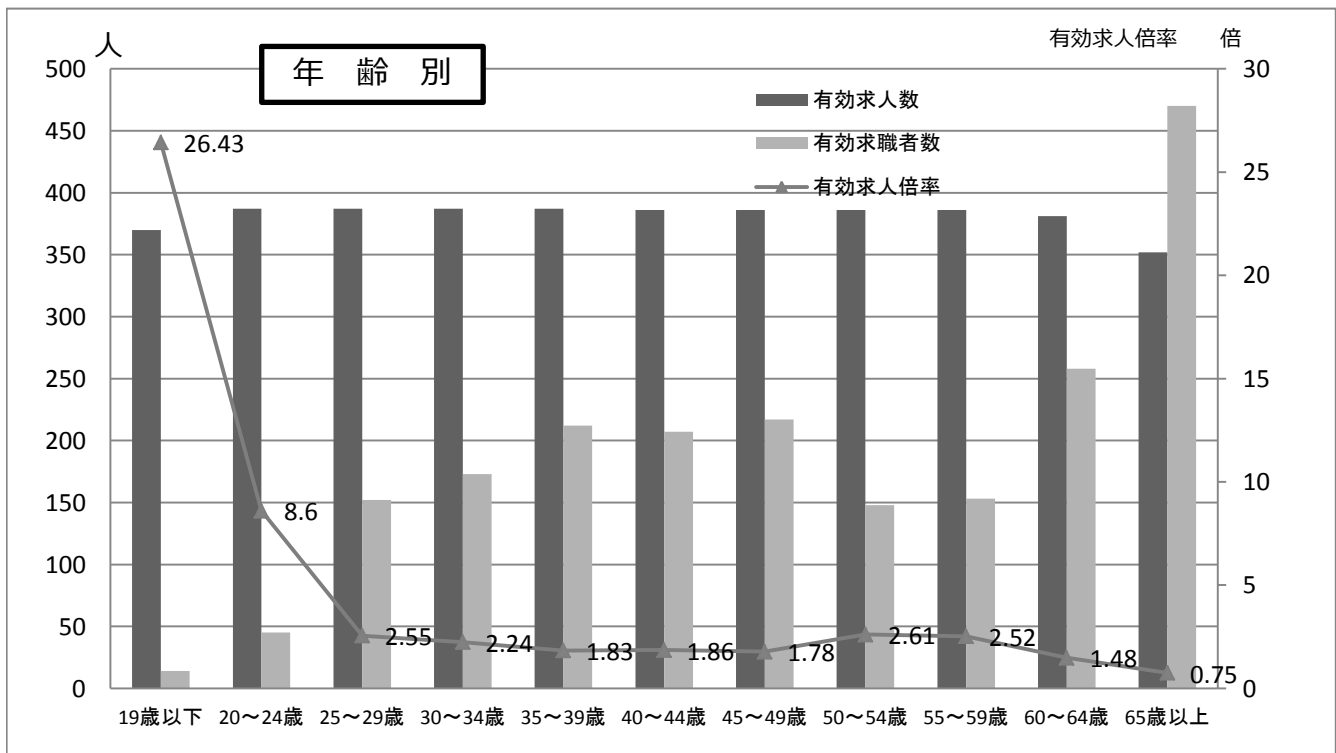
| 年齢別 | 19歳以下 | 20~24歳 | 25~29歳 | 30~34歳 | 35~39歳 | 40~44歳 | 45~49歳 | 50~54歳 | 55~59歳 | 60~64歳 | 65歳以上 | 計 |
|--------|-------|--------|--------|--------|--------|--------|--------|--------|--------|--------|-------|-------|
| 有効求人人数 | 623 | 636 | 633 | 620 | 567 | 496 | 454 | 452 | 452 | 250 | 203 | 5,386 |
| 有効求職者数 | 44 | 282 | 403 | 360 | 352 | 358 | 443 | 284 | 201 | 210 | 157 | 3,094 |
| 有効求人倍率 | 14.16 | 2.26 | 1.57 | 1.72 | 1.61 | 1.39 | 1.02 | 1.59 | 2.25 | 1.19 | 1.29 | 1.74 |

職業別／年齢別 有効求人・求職状況 (パート)

平成29年6月内容



| 職業別 | 計 | 専門技術 | 事務 | 販売 | サービス | 保安 | 生産工程 | 輸送運転 | 建設 | 運搬清掃 | その他 |
|--------|-------|------|------|------|-------|-------|------|------|------|------|------|
| 有効求人人数 | 4,195 | 302 | 381 | 235 | 1,618 | 181 | 326 | 211 | 24 | 913 | 0 |
| 有効求職者数 | 2,049 | 239 | 613 | 110 | 191 | 5 | 129 | 48 | 3 | 659 | 47 |
| 有効求人倍率 | 2.05 | 1.26 | 0.62 | 2.14 | 8.47 | 36.20 | 2.53 | 4.40 | 8.00 | 1.39 | 0.00 |



| 年齢別 | 19歳以下 | 20～24歳 | 25～29歳 | 30～34歳 | 35～39歳 | 40～44歳 | 45～49歳 | 50～54歳 | 55～59歳 | 60～64歳 | 65歳以上 | 計 |
|--------|-------|--------|--------|--------|--------|--------|--------|--------|--------|--------|-------|-------|
| 有効求人人数 | 370 | 387 | 387 | 387 | 387 | 386 | 386 | 386 | 386 | 381 | 352 | 4,195 |
| 有効求職者数 | 14 | 45 | 152 | 173 | 212 | 207 | 217 | 148 | 153 | 258 | 470 | 2,049 |
| 有効求人倍率 | 26.43 | 8.6 | 2.55 | 2.24 | 1.83 | 1.86 | 1.78 | 2.61 | 2.52 | 1.48 | 0.75 | 2.05 |