

求人・求職

賃金情報 バランスシート

平成29年1月発行

(平成28年11月内容)

【内容】

1 職業別 求人募集賃金・求職者希望賃金情報（常用・パート）

2 求人・求職バランスシート（一般）

3 求人・求職バランスシート（パート）

4 就職件数（職業別×雇用形態）

5 職業別 有効求人・求職状況（一般）

6 職業別 有効求人・求職状況（パート）

7 産業別就職件数の推移（全数）

【注釈】

- 1 「常用」とは、臨時・季節、日雇及び新規学卒者を除くものです。
- 2 「一般」とは、パート以外の常用及び臨時・季節を合わせたものです。
- 3 「有効求職者数」とは、「前月から繰越された有効求職者数（前月末日現在において、求職票の有効期限が翌月以降にまたがっている就職未決定の求職者をいう。）」と「当月の新規求職申込件数」の合計数をいいます。
- 4 「有効求人数」とは、「前月から繰越された有効求人数」と「当月の新規求人数」の合計数をいいます。
- 5 「有効求人倍率」とは、有効求職者数に対する有効求人数の割合のことで、有効求人数÷有効求職者数で算出されます。
- 6 「1.職業別 求人募集賃金・求職者希望賃金情報（常用・パート）」の求人賃金の上限及び下限は、求人票の所定内賃金の上限、下限の平均額です。
- 7 「試算値」とは、統計として出されている数値ではありません。当所にて試みとして出した数値となります。

1.職業別 求人募集賃金・求職者希望賃金情報(常用・パート)

平成28年11月内容

(単位:円)

| 職業計 | 常用(パートを除く) | | | パート | | |
|-------------|------------|---------|-----------|-------|-------|-----------|
| | 求人賃金 | | 求職者希望平均賃金 | 求人賃金 | | 求職者希望平均賃金 |
| | 上限平均 | 下限平均 | | 上限平均 | 下限平均 | |
| 職業計 | 275,548 | 199,803 | 230,338 | 1,135 | 1,015 | 1,139 |
| 管理的職業 | - | - | 246,667 | - | - | - |
| 専門的・技術的職業 | 316,387 | 227,235 | 235,542 | 1,630 | 1,382 | 1,082 |
| 開発技術者 | 328,526 | 231,839 | 271,000 | - | - | - |
| 製造技術者 | 310,012 | 198,994 | 248,462 | - | - | 1,092 |
| 建築・土木技術者等 | - | 266,860 | 200,000 | - | - | - |
| 情報処理・通信技術者 | 356,875 | 218,750 | 236,667 | - | - | 1,100 |
| その他の技術者 | - | - | 210,000 | - | - | 1,000 |
| 医師・薬剤師等 | 478,100 | 299,100 | 500,000 | 2,390 | 1,910 | 2,000 |
| 保健師・看護師等 | 237,358 | 202,757 | 232,143 | 1,583 | 1,379 | 1,188 |
| 医療技術者 | 283,767 | 220,996 | 225,000 | 1,921 | 1,466 | 1,168 |
| その他の保険医療 | 200,000 | 190,000 | 185,000 | 1,350 | 1,350 | 2,000 |
| 社会福祉専門の職業 | 242,250 | 186,095 | 199,375 | 1,221 | 1,129 | 880 |
| 美術家、デザイナー等 | 269,000 | 170,000 | 204,000 | 1,500 | 925 | 845 |
| その他の専門的職業 | 251,855 | 202,527 | 254,545 | 980 | 980 | 937 |
| 事務的職業 | 237,187 | 175,709 | 190,411 | 1,053 | 960 | 899 |
| 一般事務員 | 231,533 | 172,221 | 181,290 | 993 | 898 | 882 |
| 会計事務員 | 265,290 | 188,700 | 261,429 | 1,000 | 850 | 1,033 |
| 生産関連事務員 | 242,010 | 183,109 | 241,667 | 1,025 | 850 | 2,000 |
| 営業・販売関連事務員 | 246,375 | 169,125 | 226,667 | 1,127 | 1,002 | 1,000 |
| 外勤事務員 | - | - | - | 1,661 | 1,661 | - |
| 運輸・郵便事務員 | - | - | - | 935 | 935 | - |
| 事務用機器操作の職業 | - | - | - | 1,100 | 1,000 | 900 |
| 販売の職業 | 271,337 | 202,426 | 212,564 | 960 | 878 | 876 |
| 商品販売の職業 | 240,933 | 184,600 | 194,286 | 960 | 878 | 876 |
| 販売類似の職業 | 260,000 | 210,000 | - | - | - | 850 |
| 営業の職業 | 283,636 | 209,263 | 233,889 | - | - | 900 |
| サービスの職業 | 230,556 | 169,856 | 200,930 | 1,012 | 905 | 889 |
| 家庭生活支援サービス職 | - | - | - | - | - | - |
| 介護サービスの職業 | 209,854 | 174,807 | 199,231 | 1,030 | 919 | 884 |
| 保険医療サービス職 | 250,000 | 160,000 | 182,500 | 1,219 | 943 | 900 |
| 生活衛生サービス職 | 264,697 | 169,411 | 222,500 | 1,059 | 883 | 950 |
| 飲食物調理の職業 | 294,208 | 158,944 | 187,500 | 941 | 871 | 890 |
| 接客・給仕の職業 | 236,183 | 168,717 | 198,000 | 966 | 898 | 871 |
| 居住施設・ビルの管理 | 189,940 | 159,940 | 203,333 | 845 | 845 | 1,000 |
| その他のサービス職 | 180,000 | 160,000 | 200,000 | 1,080 | 1,010 | 925 |
| 保安の職業 | 173,786 | 165,337 | 180,000 | 1,010 | 954 | - |
| 農林漁業の職業 | 289,760 | 194,320 | 216,667 | 1,084 | 943 | 888 |
| 生産工程・労務の職業 | 274,660 | 192,123 | 228,588 | 1,000 | 919 | 864 |
| 生産設備(金属) | 206,000 | 170,500 | 200,000 | - | - | - |
| 生産設備(金属を除く) | 217,380 | 143,988 | - | 1,020 | 850 | - |
| 生産設備(機械) | - | - | 200,000 | - | - | - |
| 金属材料製造の職業 | 293,868 | 194,672 | 355,200 | 1,012 | 952 | 835 |
| 製品製造・加工処理 | 243,940 | 185,290 | 203,636 | 966 | 869 | 877 |
| 機械組立の職業 | 241,946 | 179,174 | 208,367 | 910 | 865 | 849 |
| 機械整備・修理の職業 | 290,426 | 190,843 | 222,000 | 1,500 | 1,300 | 850 |
| 製品検査(金属) | 237,500 | 212,500 | 200,000 | 900 | 845 | - |
| 製品検査(金属を除く) | 197,000 | 168,800 | 200,000 | 890 | 886 | 845 |
| 機械検査の職業 | 209,200 | 163,250 | 188,000 | 888 | 861 | 903 |
| 生産関連・生産類似 | 285,931 | 207,045 | 216,000 | 1,150 | 875 | - |
| 輸送・機械運転の職業 | 284,804 | 224,597 | 263,333 | 1,051 | 959 | 957 |
| 鉄道運転の職業 | - | - | - | - | - | - |
| 自動車運転の職業 | 276,598 | 222,150 | 270,000 | 1,066 | 964 | 960 |
| 船舶・航空機運転 | - | - | - | - | - | - |
| その他の輸送の職業 | 246,500 | 198,500 | 241,667 | 967 | 967 | 950 |
| 定置・建設機械運転 | 333,133 | 243,900 | 225,000 | 1,200 | 900 | - |
| 建設・採掘の職業 | 332,397 | 202,610 | 224,615 | 1,278 | 958 | - |
| 建設躯体工事の職業 | 384,000 | 251,300 | 236,667 | - | - | - |
| 建設の職業 | 347,600 | 182,857 | 210,000 | - | - | - |
| 電気工事の職業 | 295,686 | 178,143 | 243,333 | - | - | - |
| 土木の職業 | 316,490 | 204,350 | 212,500 | 1,278 | 958 | - |
| 採掘の職業 | - | - | - | - | - | - |
| 運搬・清掃等の職業 | 243,822 | 198,942 | 208,289 | 918 | 891 | 874 |
| 運搬の職業 | 231,758 | 190,447 | 217,500 | 988 | 955 | 890 |
| 清掃の職業 | 263,200 | 223,680 | 182,000 | 889 | 863 | 867 |
| 包装の職業 | 164,160 | 146,880 | - | 850 | 850 | 900 |
| その他の運搬等の職業 | 288,934 | 221,631 | 207,255 | 930 | 904 | 874 |
| 分類不能の職業 | - | - | 319,032 | - | - | 4,929 |
| (IT関連計) | 314,651 | 214,291 | 229,286 | 1,433 | 950 | 948 |
| (福祉関連計) | 228,828 | 188,709 | 210,000 | 1,326 | 1,161 | 1,029 |
| (うち介護関連小計) | 218,797 | 179,151 | 192,381 | 1,070 | 960 | 879 |

2.求人・求職バランスシート(一般)

平成28年11月内容

| | 有効 求人 数 (人) | 有効求職者数(人) | | | | | | | | | | | | 有効求人 倍率(倍) |
|-------------|----------------------|--------------|------------|------------|------------|------------|------------|------------|------------|------------|------------|------------|-----------|---------------|
| | | 計 | 19歳 以下 | 20～ 24歳 | 25～ 29歳 | 30～ 34歳 | 35～ 39歳 | 40～ 44歳 | 45～ 49歳 | 50～ 54歳 | 55～ 59歳 | 60～ 64歳 | 65歳 以上 | |
| 職業計 | 4,825 | 3,301 | 132 | 365 | 532 | 416 | 398 | 417 | 338 | 255 | 176 | 201 | 71 | 1.46 |
| 管理的職業 | 6 | 8 | - | 2 | 2 | 1 | - | - | - | 1 | 1 | 1 | - | 0.75 |
| 専門的・技術的職業 | 587 | 406 | 5 | 32 | 77 | 47 | 49 | 53 | 49 | 35 | 26 | 23 | 10 | 1.45 |
| 開発技術者 | 115 | 64 | - | 4 | 8 | 8 | 6 | 7 | 10 | 5 | 3 | 10 | 3 | 1.80 |
| 製造技術者 | 39 | 62 | 4 | 5 | 10 | 3 | 7 | 7 | 8 | 3 | 8 | 6 | 1 | 0.63 |
| 建築・土木技術者等 | - | 17 | - | - | 4 | 2 | 1 | 2 | 2 | 1 | - | 3 | 2 | 5.59 |
| 情報処理・通信技術者 | 30 | 40 | - | 7 | 6 | 5 | 8 | 7 | 3 | 1 | - | 2 | 1 | 0.75 |
| その他の技術者 | - | 2 | - | - | - | - | 1 | 1 | - | - | - | - | - | 0.00 |
| 医師、薬剤師等 | 27 | 3 | - | - | - | 1 | - | - | 1 | - | 1 | - | - | 9.00 |
| 保健師、看護師等 | 86 | 56 | - | - | 12 | 5 | 6 | 10 | 9 | 9 | 4 | 1 | - | 1.54 |
| 医療技術者 | 43 | 15 | - | 1 | 6 | 2 | 1 | 2 | 2 | - | - | 1 | - | 2.87 |
| その他の保険医療 | 12 | 19 | - | 5 | 9 | - | 1 | 2 | - | 1 | - | - | 1 | 0.63 |
| 社会福祉専門の職業 | 103 | 53 | - | 2 | 5 | 8 | 8 | 9 | 7 | 8 | 6 | - | - | 1.94 |
| 美術家、デザイナー等 | 10 | 23 | - | 2 | 9 | 4 | 4 | 2 | 2 | - | - | - | - | 0.43 |
| その他の専門的職業 | 27 | 52 | 1 | 6 | 8 | 9 | 6 | 4 | 5 | 7 | 4 | - | 2 | 0.52 |
| 事務的職業 | 266 | 788 | 7 | 103 | 172 | 110 | 94 | 108 | 80 | 47 | 28 | 29 | 10 | 0.34 |
| 一般事務員 | 145 | 694 | 7 | 94 | 151 | 96 | 85 | 96 | 69 | 41 | 24 | 23 | 8 | 0.21 |
| 会計事務員 | 24 | 26 | - | - | 5 | 3 | 3 | 6 | 3 | 1 | 1 | 2 | 2 | 0.92 |
| 生産関連事務員 | 73 | 30 | - | 4 | 4 | 6 | - | 3 | 5 | 4 | 2 | 2 | - | 2.43 |
| 営業・販売関連事務員 | 17 | 34 | - | 5 | 11 | 5 | 5 | 3 | 3 | - | 1 | 1 | - | 0.50 |
| 外勤事務員 | - | - | - | - | - | - | - | - | - | - | - | - | - | 0.00 |
| 運輸・郵便事務員 | 2 | 3 | - | - | - | - | 1 | - | - | 1 | - | 1 | - | 0.67 |
| 事務用機器操作の職業 | 5 | 1 | - | - | 1 | - | - | - | - | - | - | - | - | 5.00 |
| 販売の職業 | 197 | 173 | 5 | 23 | 29 | 25 | 21 | 16 | 20 | 16 | 6 | 11 | 1 | 1.14 |
| 商品販売の職業 | 71 | 89 | 4 | 16 | 10 | 14 | 13 | 7 | 10 | 7 | 4 | 3 | 1 | 0.80 |
| 販売類似の職業 | 4 | 3 | - | - | - | - | 1 | - | - | - | 1 | 1 | - | 1.33 |
| 営業の職業 | 122 | 81 | 1 | 7 | 19 | 11 | 7 | 9 | 10 | 9 | 1 | 7 | - | 1.51 |
| サービスの職業 | 324 | 199 | 11 | 27 | 29 | 21 | 28 | 21 | 18 | 20 | 10 | 12 | 2 | 1.63 |
| 家庭生活支援サービス職 | - | - | - | - | - | - | - | - | - | - | - | - | - | 0.00 |
| 介護サービスの職業 | 153 | 62 | 1 | 8 | 5 | 3 | 14 | 8 | 5 | 10 | 4 | 3 | 1 | 2.47 |
| 保険医療サービス職 | 21 | 12 | 1 | 1 | 2 | 1 | 2 | 1 | 1 | 3 | - | - | - | 1.75 |
| 生活衛生サービス職 | 25 | 28 | 4 | 4 | 7 | 6 | 1 | 1 | 4 | - | - | 1 | - | 0.89 |
| 飲食物調理の職業 | 53 | 32 | 3 | 3 | 5 | 1 | 3 | 8 | 2 | 2 | 2 | 3 | - | 1.66 |
| 接客・給仕の職業 | 60 | 41 | 1 | 8 | 7 | 7 | 6 | 3 | 5 | 3 | 1 | - | - | 1.46 |
| 居住施設・ビルの管理 | 6 | 9 | - | - | - | - | 1 | - | - | 1 | 1 | 5 | 1 | 0.67 |
| その他のサービス職 | 6 | 15 | 1 | 3 | 3 | 3 | 1 | - | 1 | 1 | 2 | - | - | 0.40 |
| 保安の職業 | 61 | 15 | - | 2 | 1 | 2 | - | 1 | 1 | 1 | 2 | 2 | 3 | 4.07 |
| 農林漁業の職業 | 31 | 22 | 1 | 3 | 4 | - | 4 | 2 | 2 | - | 3 | 3 | - | 1.41 |
| 生産工程・労務の職業 | 2,613 | 808 | 29 | 92 | 124 | 114 | 117 | 106 | 82 | 61 | 34 | 35 | 14 | 3.23 |
| 生産設備(金属) | 7 | 5 | - | - | - | 1 | 1 | - | 1 | 1 | - | 1 | - | 1.40 |
| 生産設備(金属を除く) | 10 | 1 | - | 1 | - | - | - | - | - | - | - | - | - | 10.00 |
| 生産設備(機械) | 3 | 21 | 10 | 1 | 1 | 1 | 2 | - | 4 | 2 | - | - | - | 0.14 |
| 金属材料製造の職業 | 257 | 101 | 1 | 6 | 13 | 14 | 12 | 17 | 10 | 9 | 8 | 9 | 2 | 2.54 |
| 製品製造・加工処理 | 130 | 80 | - | 5 | 10 | 13 | 9 | 12 | 10 | 6 | 6 | 6 | 3 | 1.63 |
| 機械組立の職業 | 2,044 | 465 | 16 | 60 | 81 | 75 | 71 | 56 | 40 | 32 | 15 | 13 | 6 | 4.40 |
| 機械整備・修理の職業 | 55 | 36 | 1 | 7 | 4 | 2 | 4 | 8 | 2 | 1 | 2 | 3 | 2 | 1.53 |
| 製品検査(金属) | 9 | 16 | - | 3 | 3 | 1 | 3 | 1 | 4 | 1 | - | - | - | 0.56 |
| 製品検査(金属を除く) | 12 | 5 | - | 2 | 1 | - | - | - | 1 | 1 | - | - | - | 2.40 |
| 機械検査の職業 | 17 | 50 | 1 | 5 | 6 | 4 | 9 | 8 | 7 | 6 | 3 | 1 | - | 0.34 |
| 生産関連・生産類似 | 69 | 28 | - | 2 | 5 | 3 | 6 | 4 | 3 | 2 | - | 2 | 1 | 2.46 |
| 輸送・機械運転の職業 | 319 | 143 | - | 2 | 11 | 14 | 10 | 26 | 20 | 21 | 17 | 15 | 7 | 2.23 |
| 鉄道運転の職業 | - | - | - | - | - | - | - | - | - | - | - | - | - | 0.00 |
| 自動車運転の職業 | 270 | 102 | - | 1 | 8 | 6 | 7 | 21 | 16 | 17 | 14 | 9 | 3 | 2.65 |
| 船舶・航空機運転 | - | - | - | - | - | - | - | - | - | - | - | - | - | 0.00 |
| その他の輸送の職業 | 23 | 27 | - | 1 | 1 | 5 | 2 | 4 | 2 | 3 | 2 | 4 | 3 | 0.85 |
| 定置・建設機械運転 | 26 | 14 | - | - | 2 | 3 | 1 | 1 | 2 | 1 | 1 | 2 | 1 | 1.86 |
| 建設・採掘の職業 | 179 | 56 | 10 | 5 | 2 | 11 | 3 | 7 | 7 | 1 | 4 | 3 | 3 | 3.20 |
| 建設躯体工事の職業 | 59 | 9 | 1 | 2 | 1 | - | - | 3 | 1 | - | - | 1 | - | 6.56 |
| 建設の職業 | 39 | 16 | 4 | 1 | - | 2 | 1 | 1 | 1 | - | 3 | 1 | 2 | 2.44 |
| 電気工事の職業 | 29 | 15 | 1 | - | 1 | 6 | 1 | 2 | 3 | 1 | - | - | - | 1.93 |
| 土木の職業 | 52 | 16 | 4 | 2 | - | 3 | 1 | 1 | 2 | - | 1 | 1 | 1 | 3.25 |
| 採掘の職業 | - | - | - | - | - | - | - | - | - | - | - | - | - | 0.00 |
| 運搬・清掃等の職業 | 239 | 440 | 7 | 31 | 58 | 55 | 58 | 63 | 44 | 39 | 30 | 41 | 14 | 0.54 |
| 運搬の職業 | 116 | 77 | 1 | 3 | 7 | 14 | 9 | 13 | 8 | 9 | 8 | 4 | 1 | 1.51 |
| 清掃の職業 | 55 | 46 | - | 1 | 5 | 5 | 8 | 7 | 4 | 4 | 6 | 2 | 4 | 1.20 |
| 包装の職業 | 6 | 2 | - | - | - | - | - | 1 | - | 1 | - | - | - | 3.00 |
| その他の運搬等の職業 | 62 | 315 | 6 | 27 | 46 | 36 | 41 | 42 | 32 | 25 | 16 | 35 | 9 | 0.20 |
| 分類不能の職業 | 3 | 243 | 57 | 43 | 23 | 16 | 14 | 14 | 15 | 13 | 15 | 26 | 7 | 0.01 |
| (IT関連計) | 129 | 112 | - | 11 | 21 | 14 | 15 | 18 | 11 | 6 | 6 | 8 | 2 | 1.15 |
| (福祉関連計) | 332 | 156 | 1 | 10 | 19 | 12 | 28 | 22 | 20 | 26 | 13 | 4 | 1 | 2.13 |
| (うち介護関連小計) | 227 | 87 | 1 | 9 | 6 | 5 | 20 | 9 | 9 | 16 | 8 | 3 | 1 | 2.61 |

3.求人・求職バランスシート(パート)

平成28年11月内容

| | 有効 求人 数 (人) | 有効求職者数(人) | | | | | | | | | | | | | 有効求人 倍率(倍) |
|-------------|----------------------|--------------|-----------|------------|------------|------------|------------|------------|------------|------------|------------|------------|------------|-------------|---------------|
| | | 計 | 19歳 以下 | 20～ 24歳 | 25～ 29歳 | 30～ 34歳 | 35～ 39歳 | 40～ 44歳 | 45～ 49歳 | 50～ 54歳 | 55～ 59歳 | 60～ 64歳 | 65歳 以上 | | |
| 職業計 | 1,854 | 2,049 | 19 | 91 | 216 | 234 | 220 | 200 | 186 | 159 | 153 | 287 | 284 | 0.90 | |
| 管理的職業 | - | - | - | - | - | - | - | - | - | - | - | - | - | 0.00 | |
| 専門的・技術的職業 | 320 | 233 | 1 | 3 | 29 | 49 | 31 | 24 | 16 | 20 | 16 | 23 | 21 | 1.37 | |
| 開発技術者 | - | 9 | - | - | - | 1 | - | - | 1 | 1 | 1 | 3 | 2 | 0.00 | |
| 製造技術者 | - | 15 | - | - | - | - | 4 | - | - | - | - | 2 | 9 | 0.00 | |
| 建築・土木技術者等 | - | 1 | - | - | - | - | - | - | - | - | - | 1 | - | 1.00 | |
| 情報処理・通信技術者 | - | 4 | - | - | - | 1 | - | - | - | - | 2 | - | 1 | 0.00 | |
| その他の技術者 | - | 2 | - | - | - | - | - | 1 | - | - | - | - | 1 | 0.00 | |
| 医師、薬剤師等 | 21 | 2 | - | - | - | 1 | - | - | - | - | - | 1 | - | 10.50 | |
| 保健師、看護師等 | 110 | 64 | - | - | 10 | 15 | 8 | 7 | 4 | 5 | 7 | 6 | 2 | 1.72 | |
| 医療技術者 | 36 | 24 | - | - | 3 | 7 | 6 | 5 | - | 1 | - | 1 | 1 | 1.50 | |
| その他の保険医療 | 11 | 6 | - | - | - | 3 | 2 | - | - | 1 | - | - | - | 1.83 | |
| 社会福祉専門の職業 | 118 | 66 | - | 2 | 11 | 13 | 7 | 8 | 5 | 9 | 6 | 4 | 1 | 1.79 | |
| 美術家、デザイナー等 | 4 | 5 | - | 1 | - | 1 | 1 | - | - | 1 | - | 1 | - | 0.80 | |
| その他の専門的職業 | 19 | 35 | 1 | - | 5 | 7 | 3 | 3 | 6 | 2 | - | 4 | 4 | 0.54 | |
| 事務的職業 | 184 | 524 | - | 14 | 56 | 62 | 85 | 84 | 70 | 44 | 29 | 47 | 33 | 0.35 | |
| 一般事務員 | 133 | 489 | - | 11 | 54 | 60 | 81 | 76 | 70 | 43 | 26 | 43 | 25 | 0.27 | |
| 会計事務員 | 7 | 10 | - | 1 | 1 | - | 1 | 3 | - | 1 | - | 2 | 1 | 0.70 | |
| 生産関連事務員 | 10 | 5 | - | 1 | - | - | - | - | - | - | 1 | - | 3 | 2.00 | |
| 営業・販売関連事務員 | 15 | 16 | - | 1 | 1 | 2 | 2 | 5 | - | - | 1 | 1 | 3 | 0.94 | |
| 外勤事務員 | 7 | 1 | - | - | - | - | - | - | - | - | - | 1 | - | 7.00 | |
| 運輸・郵便事務員 | 11 | 1 | - | - | - | - | - | - | - | - | - | - | 1 | 11.00 | |
| 事務用機器操作の職業 | 1 | 2 | - | - | - | - | 1 | - | - | - | 1 | - | - | 0.50 | |
| 販売の職業 | 145 | 106 | 1 | 9 | 19 | 17 | 8 | 9 | 12 | 3 | 10 | 13 | 5 | 1.37 | |
| 商品販売の職業 | 139 | 100 | 1 | 7 | 17 | 17 | 8 | 8 | 12 | 2 | 10 | 13 | 5 | 1.39 | |
| 販売類似の職業 | 3 | 3 | - | - | 2 | - | - | 1 | - | - | - | - | - | 1.00 | |
| 営業の職業 | 3 | 3 | - | 2 | - | - | - | - | - | 1 | - | - | - | 1.00 | |
| サービスの職業 | 500 | 209 | - | 10 | 29 | 40 | 24 | 20 | 20 | 12 | 16 | 24 | 14 | 2.39 | |
| 家庭生活支援サービス職 | 5 | - | - | - | - | - | - | - | - | - | - | - | - | 999.99 | |
| 介護サービスの職業 | 138 | 41 | - | 2 | 4 | 10 | 6 | 5 | 5 | 2 | 5 | 1 | 1 | 3.37 | |
| 保険医療サービスの職業 | 32 | 15 | - | - | 4 | 4 | - | - | 2 | 1 | 2 | 2 | - | 2.13 | |
| 生活衛生サービスの職業 | 40 | 19 | - | 1 | 7 | 6 | 2 | 1 | 2 | - | - | - | - | 2.11 | |
| 飲食物調理の職業 | 125 | 68 | - | 1 | 6 | 9 | 6 | 7 | 4 | 5 | 8 | 13 | 9 | 1.84 | |
| 接客・給仕の職業 | 139 | 43 | - | 6 | 8 | 4 | 6 | 5 | 4 | 3 | 1 | 5 | 1 | 3.23 | |
| 居住施設・ビルの管理 | 3 | 5 | - | - | - | - | - | - | - | - | - | 2 | 3 | 0.60 | |
| その他のサービス職 | 18 | 18 | - | - | - | 7 | 4 | 2 | 3 | 1 | - | 1 | - | 1.00 | |
| 保安の職業 | 45 | 9 | - | - | 1 | - | - | - | - | 1 | 2 | 2 | 3 | 5.00 | |
| 農林漁業の職業 | 13 | 19 | - | - | 1 | - | - | 1 | 1 | - | 1 | 8 | 7 | 0.68 | |
| 生産工程・労務の職業 | 282 | 163 | - | 10 | 24 | 10 | 24 | 9 | 14 | 16 | 11 | 26 | 19 | 1.73 | |
| 生産設備(金属) | - | - | - | - | - | - | - | - | - | - | - | - | - | 0.00 | |
| 生産設備(金属を除く) | 3 | - | - | - | - | - | - | - | - | - | - | - | - | 999.99 | |
| 生産設備(機械) | - | 3 | - | - | - | 1 | - | - | - | - | - | 1 | 1 | 0.00 | |
| 金属材料製造の職業 | 41 | 5 | - | 1 | - | - | 1 | - | - | - | 1 | 2 | - | 8.20 | |
| 製品製造・加工処理 | 62 | 21 | - | 3 | 1 | - | 5 | - | 2 | 1 | - | 7 | 2 | 2.95 | |
| 機械組立の職業 | 108 | 83 | - | 5 | 20 | 5 | 10 | 3 | 5 | 8 | 6 | 11 | 10 | 1.30 | |
| 機械整備・修理の職業 | 14 | 8 | - | - | - | - | - | - | - | 1 | 1 | 2 | 4 | 1.75 | |
| 製品検査(金属) | 3 | 9 | - | 1 | - | 1 | 2 | - | 3 | 1 | - | - | 1 | 0.33 | |
| 製品検査(金属を除く) | 19 | 5 | - | - | - | 1 | 1 | 3 | - | - | - | - | - | 3.80 | |
| 機械検査の職業 | 24 | 23 | - | - | 3 | 2 | 4 | 2 | 1 | 5 | 3 | 3 | - | 1.04 | |
| 生産関連・生産類似 | 8 | 6 | - | - | - | - | 1 | 1 | 3 | - | - | - | 1 | 1.33 | |
| 輸送・機械運転の職業 | 65 | 31 | - | - | - | - | 1 | 1 | - | - | 3 | 7 | 19 | 2.10 | |
| 鉄道運転の職業 | - | - | - | - | - | - | - | - | - | - | - | - | - | 0.00 | |
| 自動車運転の職業 | 58 | 24 | - | - | - | - | 1 | 1 | - | - | 3 | 6 | 13 | 2.42 | |
| 船舶・航空機運転 | - | - | - | - | - | - | - | - | - | - | - | - | - | 0.00 | |
| その他の輸送の職業 | 3 | 7 | - | - | - | - | - | - | - | - | - | 1 | 6 | 0.43 | |
| 定置・建設機械運転 | 4 | - | - | - | - | - | - | - | - | - | - | - | - | 999.99 | |
| 建設・採掘の職業 | 9 | 7 | - | - | - | 1 | - | - | - | - | - | 1 | 5 | 1.29 | |
| 建設躯体工事の職業 | - | - | - | - | - | - | - | - | - | - | - | - | - | 0.00 | |
| 建設の職業 | 1 | 3 | - | - | - | 1 | - | - | - | - | - | - | 2 | 0.33 | |
| 電気工事の職業 | - | 2 | - | - | - | - | - | - | - | - | - | 1 | 1 | 0.00 | |
| 土木の職業 | 8 | 2 | - | - | - | - | - | - | - | - | - | - | 2 | 4.00 | |
| 採掘の職業 | - | - | - | - | - | - | - | - | - | - | - | - | - | 0.00 | |
| 運搬・清掃等の職業 | 291 | 520 | 2 | 22 | 43 | 43 | 31 | 39 | 35 | 48 | 46 | 96 | 115 | 0.56 | |
| 運搬の職業 | 63 | 28 | - | 1 | 2 | 2 | 2 | 2 | 3 | 2 | 3 | 6 | 5 | 2.25 | |
| 清掃の職業 | 141 | 68 | - | 1 | 3 | 4 | 2 | 4 | 8 | 9 | 7 | 11 | 19 | 2.07 | |
| 包装の職業 | 11 | 5 | - | - | - | 2 | - | - | - | 1 | 1 | 1 | - | 2.20 | |
| その他の運搬等の職業 | 76 | 419 | 2 | 20 | 38 | 35 | 27 | 33 | 24 | 36 | 35 | 78 | 91 | 0.18 | |
| 分類不能の職業 | - | 228 | 15 | 23 | 14 | 12 | 16 | 13 | 18 | 15 | 19 | 40 | 43 | 0.00 | |
| (IT関連計) | 6 | 17 | - | - | - | 2 | 3 | 1 | 3 | - | 4 | 1 | 3 | 0.35 | |
| (福祉関連計) | 322 | 134 | - | 3 | 16 | 30 | 17 | 20 | 9 | 12 | 13 | 9 | 5 | 2.40 | |
| (うち介護関連小計) | 197 | 53 | - | 2 | 5 | 12 | 6 | 8 | 5 | 5 | 6 | 3 | 1 | 3.72 | |

就職件数（職業別×雇用形態）

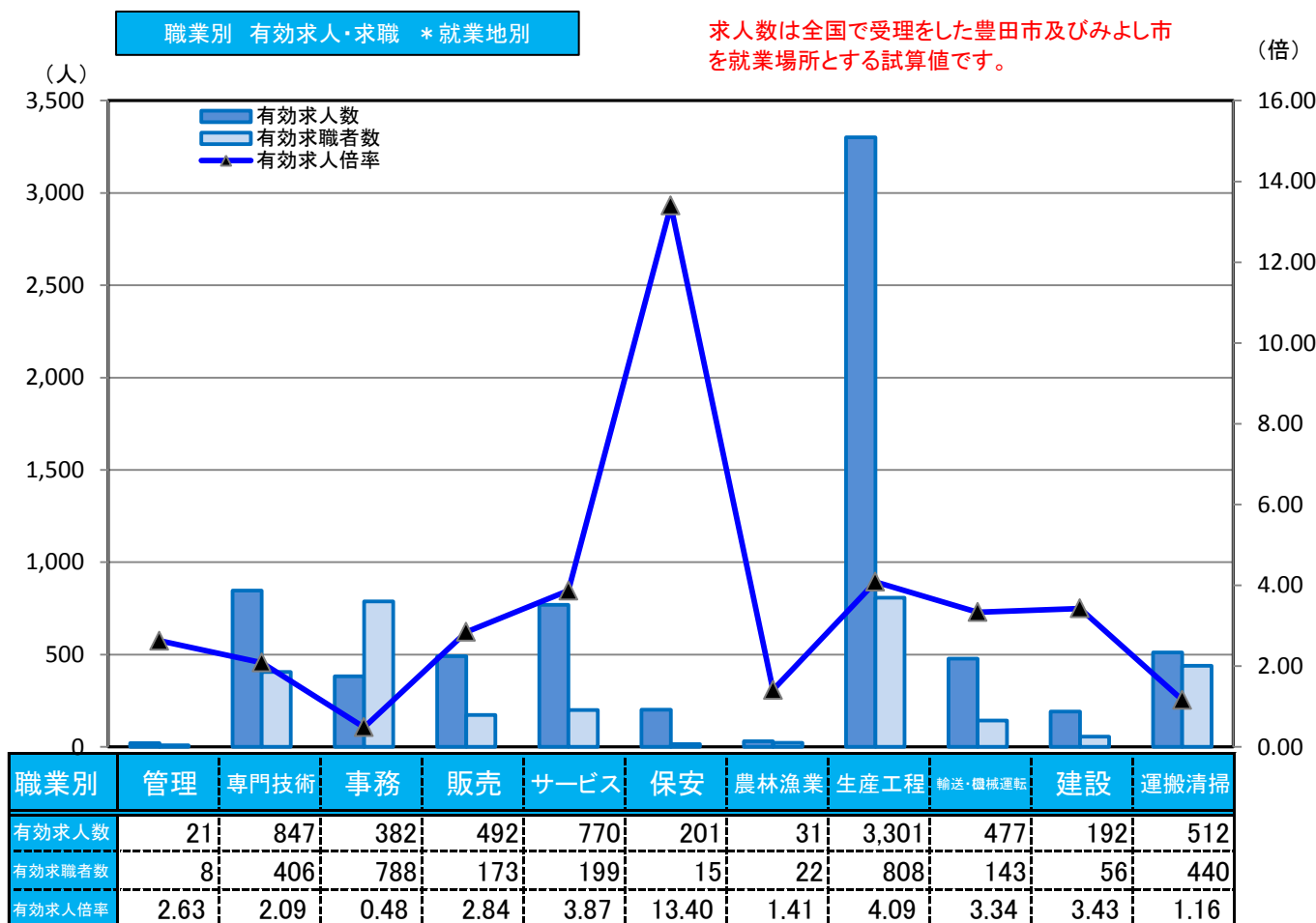
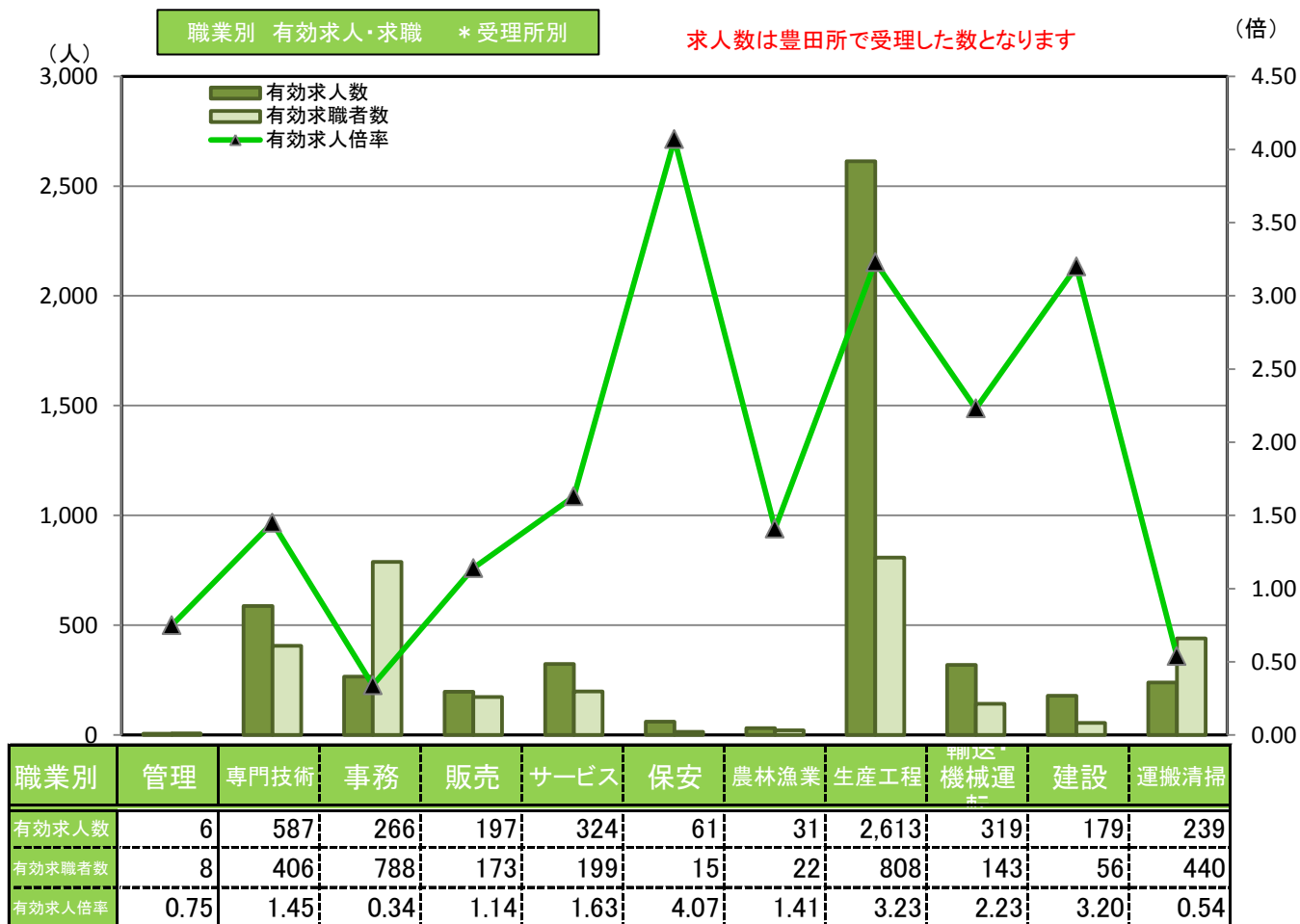
2016年11月度

豊田安定所

| 雇用形態 | 合計 | 正社員 | | 正社員以外 | 登録型派遣労働者 | 常用型派遣労働者 | パート労働者 | | 登録型派遣パート | 常用型派遣パート |
|-----------------------------|-----|-----|-----|-------|----------|----------|--------|-----|----------|----------|
| | | うち女 | うち女 | | | | うち女 | うち女 | | |
| 職業計 | 270 | 152 | 54 | 23 | 1 | 2 | 92 | 61 | 0 | 0 |
| A 管理的職業 | 0 | 0 | 0 | 0 | 0 | 0 | 0 | 0 | 0 | 0 |
| B 専門的・技術的職業 | 33 | 19 | 7 | 5 | 0 | 0 | 9 | 9 | 0 | 0 |
| 07 開発技術者 | 5 | 5 | 1 | 0 | 0 | 0 | 0 | 0 | 0 | 0 |
| 08 製造技術者 | 2 | 1 | 0 | 1 | 0 | 0 | 0 | 0 | 0 | 0 |
| 09 建築・土木技術者等 | 3 | 2 | 0 | 1 | 0 | 0 | 0 | 0 | 0 | 0 |
| 10 情報処理・通信技術者 | 1 | 1 | 0 | 0 | 0 | 0 | 0 | 0 | 0 | 0 |
| 11 その他の技術者 | 0 | 0 | 0 | 0 | 0 | 0 | 0 | 0 | 0 | 0 |
| 12 医師、薬剤師等 | 0 | 0 | 0 | 0 | 0 | 0 | 0 | 0 | 0 | 0 |
| 13 保健師、助産師等 | 6 | 2 | 2 | 0 | 0 | 0 | 4 | 4 | 0 | 0 |
| 14 医療技術者 | 2 | 0 | 0 | 0 | 0 | 0 | 2 | 2 | 0 | 0 |
| 15 その他の保健医療 | 0 | 0 | 0 | 0 | 0 | 0 | 0 | 0 | 0 | 0 |
| 16 社会福祉の専門的職業 | 12 | 7 | 4 | 3 | 0 | 0 | 2 | 2 | 0 | 0 |
| 22 美術家、デザイナー等 | 0 | 0 | 0 | 0 | 0 | 0 | 0 | 0 | 0 | 0 |
| 05.06.17～21.23.24 その他の専門的職業 | 2 | 1 | 0 | 0 | 0 | 0 | 1 | 1 | 0 | 0 |
| C 事務的職業 | 59 | 28 | 22 | 5 | 0 | 0 | 26 | 23 | 0 | 0 |
| 25 一般事務員 | 48 | 20 | 17 | 5 | 0 | 0 | 23 | 21 | 0 | 0 |
| 26 会計事務員 | 1 | 1 | 0 | 0 | 0 | 0 | 0 | 0 | 0 | 0 |
| 27 生産関連事務員 | 5 | 4 | 2 | 0 | 0 | 0 | 1 | 1 | 0 | 0 |
| 28 営業・販売関連事務員 | 4 | 3 | 3 | 0 | 0 | 0 | 1 | 1 | 0 | 0 |
| 29 外勤事務員 | 0 | 0 | 0 | 0 | 0 | 0 | 0 | 0 | 0 | 0 |
| 30 運輸・郵便事務 | 0 | 0 | 0 | 0 | 0 | 0 | 0 | 0 | 0 | 0 |
| 31 事務用機器操作の職業 | 1 | 0 | 0 | 0 | 0 | 0 | 1 | 0 | 0 | 0 |
| D 販売の職業 | 19 | 12 | 3 | 2 | 0 | 1 | 4 | 3 | 0 | 0 |
| 32 商品販売の職業 | 14 | 7 | 2 | 2 | 0 | 1 | 4 | 3 | 0 | 0 |
| 33 販売類似の職業 | 0 | 0 | 0 | 0 | 0 | 0 | 0 | 0 | 0 | 0 |
| 34 営業の職業 | 5 | 5 | 1 | 0 | 0 | 0 | 0 | 0 | 0 | 0 |
| E サービスの職業 | 33 | 21 | 14 | 1 | 0 | 0 | 11 | 9 | 0 | 0 |
| 35 家庭生活支援サービス | 0 | 0 | 0 | 0 | 0 | 0 | 0 | 0 | 0 | 0 |
| 36 介護サービスの職業 | 12 | 8 | 5 | 1 | 0 | 0 | 3 | 3 | 0 | 0 |
| 37 保健医療サービス | 5 | 5 | 5 | 0 | 0 | 0 | 0 | 0 | 0 | 0 |
| 38 生活衛生サービス | 4 | 3 | 2 | 0 | 0 | 0 | 1 | 1 | 0 | 0 |
| 39 飲食調理の職業 | 7 | 3 | 1 | 0 | 0 | 0 | 4 | 4 | 0 | 0 |
| 40 接客・給仕の職業 | 4 | 2 | 1 | 0 | 0 | 0 | 2 | 1 | 0 | 0 |
| 41 居住施設・ビルの管理 | 1 | 0 | 0 | 0 | 0 | 0 | 1 | 0 | 0 | 0 |
| 42 その他のサービス | 0 | 0 | 0 | 0 | 0 | 0 | 0 | 0 | 0 | 0 |
| F 保安の職業 | 2 | 0 | 0 | 2 | 0 | 0 | 0 | 0 | 0 | 0 |
| G 農林漁業の職業 | 3 | 0 | 0 | 1 | 0 | 0 | 2 | 2 | 0 | 0 |
| H 生産工程の職業 | 56 | 38 | 6 | 4 | 1 | 0 | 13 | 5 | 0 | 0 |
| 49 生産設備（金属） | 0 | 0 | 0 | 0 | 0 | 0 | 0 | 0 | 0 | 0 |
| 50 生産設備（金属除く） | 1 | 1 | 0 | 0 | 0 | 0 | 0 | 0 | 0 | 0 |
| 51 生産設備（機械） | 0 | 0 | 0 | 0 | 0 | 0 | 0 | 0 | 0 | 0 |
| 52 金属材料製造等 | 16 | 15 | 1 | 0 | 0 | 0 | 1 | 0 | 0 | 0 |
| 54 製品製造・加工処理 | 9 | 6 | 2 | 0 | 0 | 0 | 3 | 1 | 0 | 0 |
| 57 機械組立の職業 | 13 | 5 | 1 | 3 | 1 | 0 | 4 | 1 | 0 | 0 |
| 60 機械整備・修理の職業 | 7 | 7 | 0 | 0 | 0 | 0 | 0 | 0 | 0 | 0 |
| 61 製品検査（金属） | 0 | 0 | 0 | 0 | 0 | 0 | 0 | 0 | 0 | 0 |
| 62 製品検査（金属除く） | 4 | 1 | 0 | 1 | 0 | 0 | 2 | 1 | 0 | 0 |
| 63 機械検査の職業 | 5 | 2 | 1 | 0 | 0 | 0 | 3 | 2 | 0 | 0 |
| 64 生産関連・生産類似 | 1 | 1 | 1 | 0 | 0 | 0 | 0 | 0 | 0 | 0 |
| I 輸送・機械運転の職業 | 18 | 14 | 1 | 1 | 0 | 1 | 2 | 1 | 0 | 0 |
| 65 鉄道運転の職業 | 0 | 0 | 0 | 0 | 0 | 0 | 0 | 0 | 0 | 0 |
| 66 自動車運転の職業 | 12 | 9 | 1 | 1 | 0 | 0 | 2 | 1 | 0 | 0 |
| 67 船舶・航空機運転 | 0 | 0 | 0 | 0 | 0 | 0 | 0 | 0 | 0 | 0 |
| 68 その他の輸送の職業 | 5 | 4 | 0 | 0 | 0 | 1 | 0 | 0 | 0 | 0 |
| 69 定置・建設機械運転 | 1 | 1 | 0 | 0 | 0 | 0 | 0 | 0 | 0 | 0 |
| J 建設・採掘の職業 | 5 | 5 | 0 | 0 | 0 | 0 | 0 | 0 | 0 | 0 |
| 70 建設躯体工事の職業 | 2 | 2 | 0 | 0 | 0 | 0 | 0 | 0 | 0 | 0 |
| 71 建設の職業 | 1 | 1 | 0 | 0 | 0 | 0 | 0 | 0 | 0 | 0 |
| 72 電気工事の職業 | 1 | 1 | 0 | 0 | 0 | 0 | 0 | 0 | 0 | 0 |
| 73 土木の職業 | 1 | 1 | 0 | 0 | 0 | 0 | 0 | 0 | 0 | 0 |
| 74 採掘の職業 | 0 | 0 | 0 | 0 | 0 | 0 | 0 | 0 | 0 | 0 |
| K 運搬・清掃等の職業 | 42 | 15 | 1 | 2 | 0 | 0 | 25 | 9 | 0 | 0 |
| 75 運搬の職業 | 13 | 8 | 0 | 2 | 0 | 0 | 3 | 0 | 0 | 0 |
| 76 清掃の職業 | 16 | 2 | 0 | 0 | 0 | 0 | 14 | 8 | 0 | 0 |
| 77 包装の職業 | 2 | 0 | 0 | 0 | 0 | 0 | 2 | 0 | 0 | 0 |
| 78 その他の運搬等の職業 | 11 | 5 | 1 | 0 | 0 | 0 | 6 | 1 | 0 | 0 |
| 分類不能の職業 | 0 | 0 | 0 | 0 | 0 | 0 | 0 | 0 | 0 | 0 |
| (I T 関連計) | 5 | 4 | 1 | 0 | 0 | 0 | 1 | 0 | 0 | 0 |
| (I T 技術関連小計) | 2 | 2 | 0 | 0 | 0 | 0 | 0 | 0 | 0 | 0 |
| (I T 操作関連小計) | 2 | 1 | 1 | 0 | 0 | 0 | 1 | 0 | 0 | 0 |
| (I T 製造関連小計) | 1 | 1 | 0 | 0 | 0 | 0 | 0 | 0 | 0 | 0 |
| (福祉関連計) | 26 | 15 | 9 | 4 | 0 | 0 | 7 | 7 | 0 | 0 |
| (介護関連小計) | 19 | 12 | 7 | 4 | 0 | 0 | 3 | 3 | 0 | 0 |
| (その他小計) | 7 | 3 | 2 | 0 | 0 | 0 | 4 | 4 | 0 | 0 |

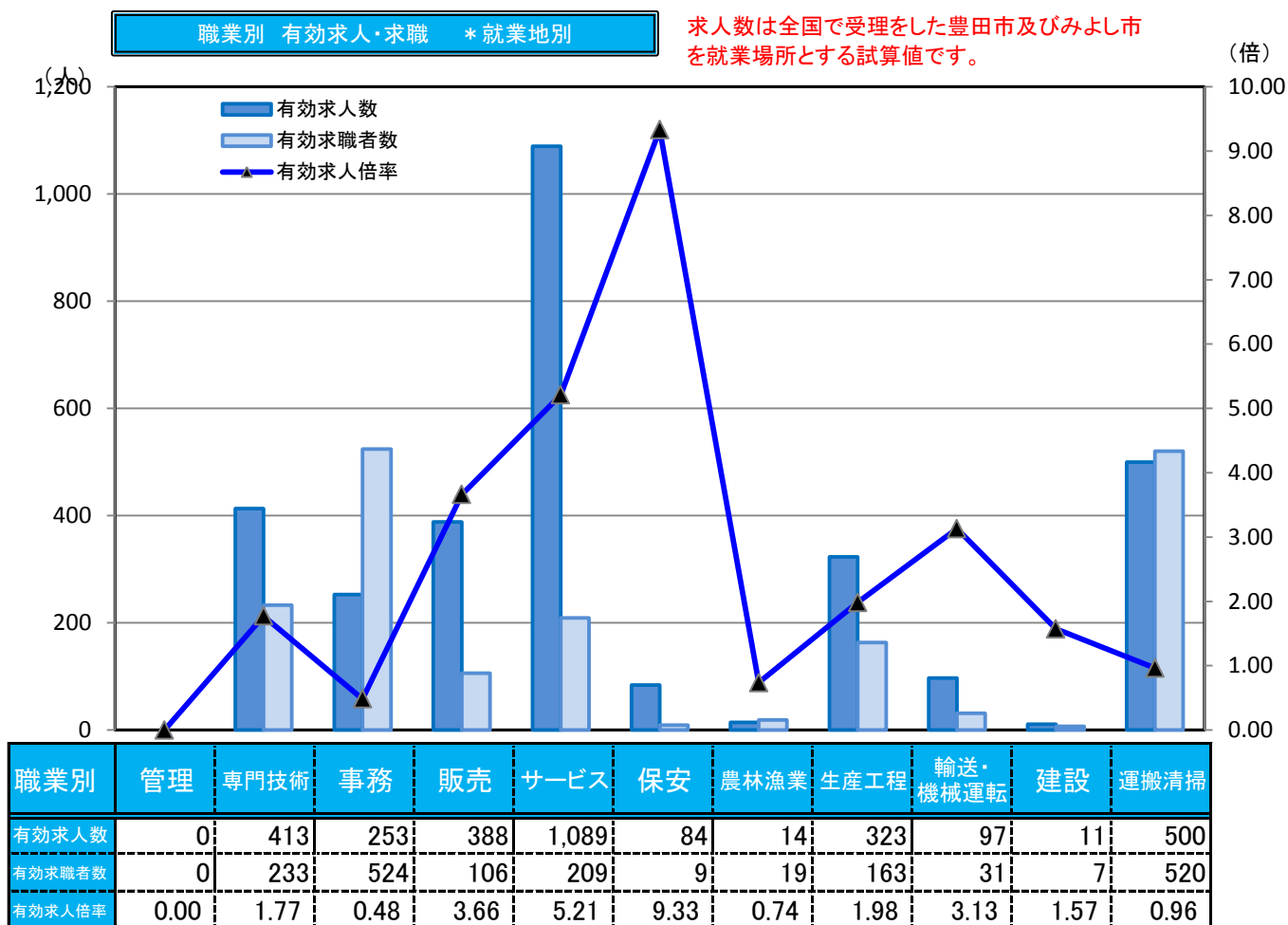
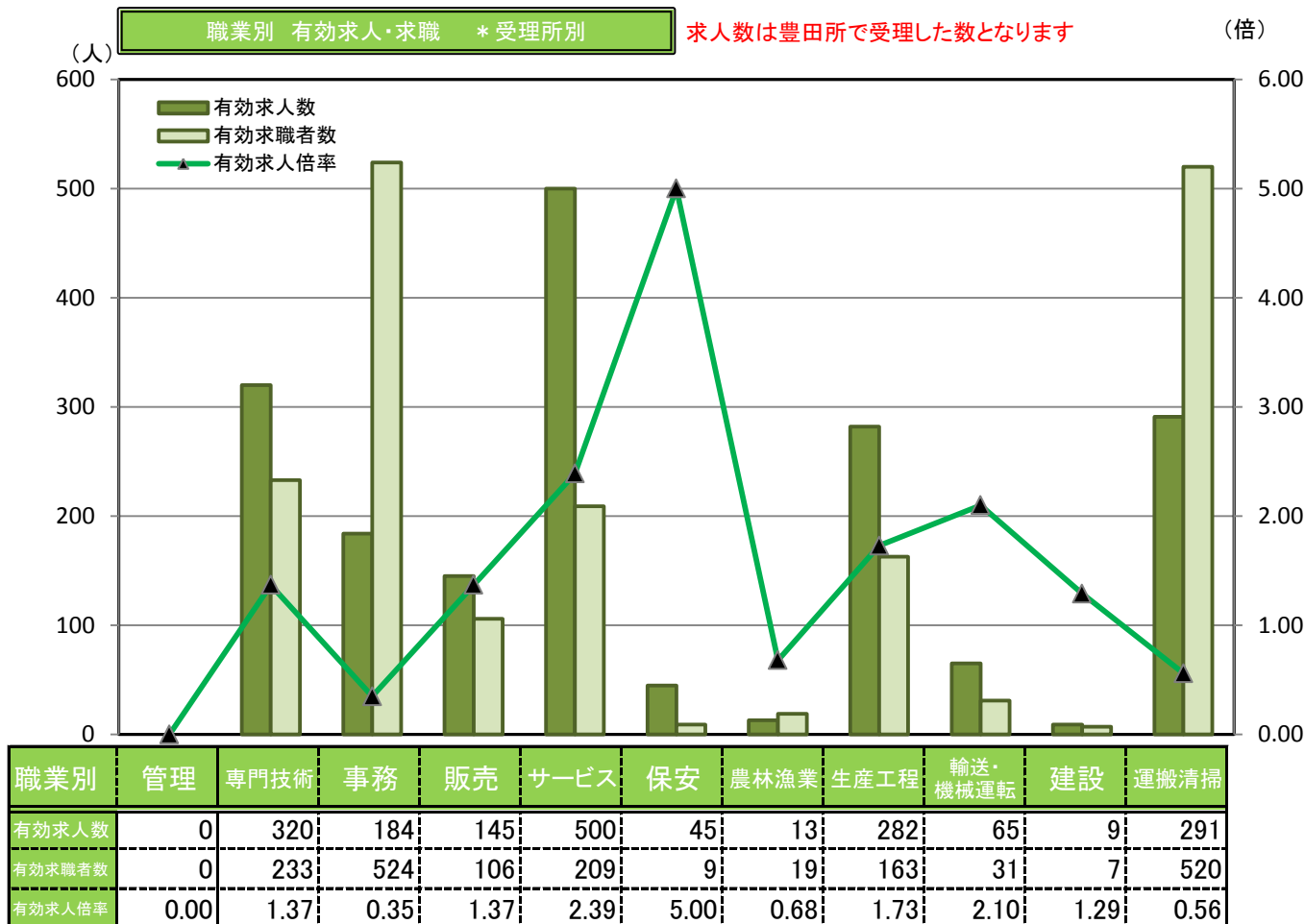
4.職業別 有効求人・求職状況(一般)

平成28年11月内容



5.職業別 有効求人・求職状況(パート)

平成28年11月内容



産業別就職件数の推移 (全数)

2016年11月

豊田

| | | | | | | | |
|-------------|----|------|-----|-------|---------|-------|--------|
| ・A B 農林漁業 | 2 | 前年同月 | 0 | 前年同月比 | #DIV/0! | 前年同月差 | 2.0 |
| ・C 鉱業 | 1 | 前年同月 | 0 | 前年同月比 | #DIV/0! | 前年同月差 | 1.0 |
| ・D 建設業 | 13 | 前年同月 | 13 | 前年同月比 | 0.0 | 前年同月差 | 0.0 |
| ・E 製造業 | 69 | 前年同月 | 111 | 前年同月比 | ▲ 37.8 | 前年同月差 | ▲ 42.0 |
| ・F 電気・ガ・熱 | 0 | 前年同月 | 1 | 前年同月比 | ▲ 100.0 | 前年同月差 | ▲ 1.0 |
| ・G 情報通信 | 0 | 前年同月 | 1 | 前年同月比 | ▲ 100.0 | 前年同月差 | ▲ 1.0 |
| ・H 運輸業 | 23 | 前年同月 | 36 | 前年同月比 | ▲ 36.1 | 前年同月差 | ▲ 13.0 |
| ・I 卸売・小売 | 42 | 前年同月 | 44 | 前年同月比 | ▲ 4.5 | 前年同月差 | ▲ 2.0 |
| ・J 金融・保険 | 1 | 前年同月 | 2 | 前年同月比 | ▲ 50.0 | 前年同月差 | ▲ 1.0 |
| ・K 不動産 | 4 | 前年同月 | 3 | 前年同月比 | 33.3 | 前年同月差 | 1.0 |
| ・L 学術研究 | 7 | 前年同月 | 9 | 前年同月比 | ▲ 22.2 | 前年同月差 | ▲ 2.0 |
| ・M 飲食・宿泊 | 8 | 前年同月 | 11 | 前年同月比 | ▲ 27.3 | 前年同月差 | ▲ 3.0 |
| ・N 生活関連・娯楽 | 12 | 前年同月 | 5 | 前年同月比 | 140.0 | 前年同月差 | 7.0 |
| ・O 教育・学習 | 1 | 前年同月 | 3 | 前年同月比 | ▲ 66.7 | 前年同月差 | ▲ 2.0 |
| ・P 医療・福祉 | 49 | 前年同月 | 46 | 前年同月比 | 6.5 | 前年同月差 | 3.0 |
| ・Q 複合サービス | 3 | 前年同月 | 0 | 前年同月比 | #DIV/0! | 前年同月差 | 3.0 |
| ・R サービス | 26 | 前年同月 | 39 | 前年同月比 | ▲ 33.3 | 前年同月差 | ▲ 13.0 |
| ・S T 公務・その他 | 9 | 前年同月 | 13 | 前年同月比 | ▲ 30.8 | 前年同月差 | ▲ 4.0 |

主要産業別就職件数の推移 (全数)

