

【平成29年11月】 職業別バランスシート(フルタイム)

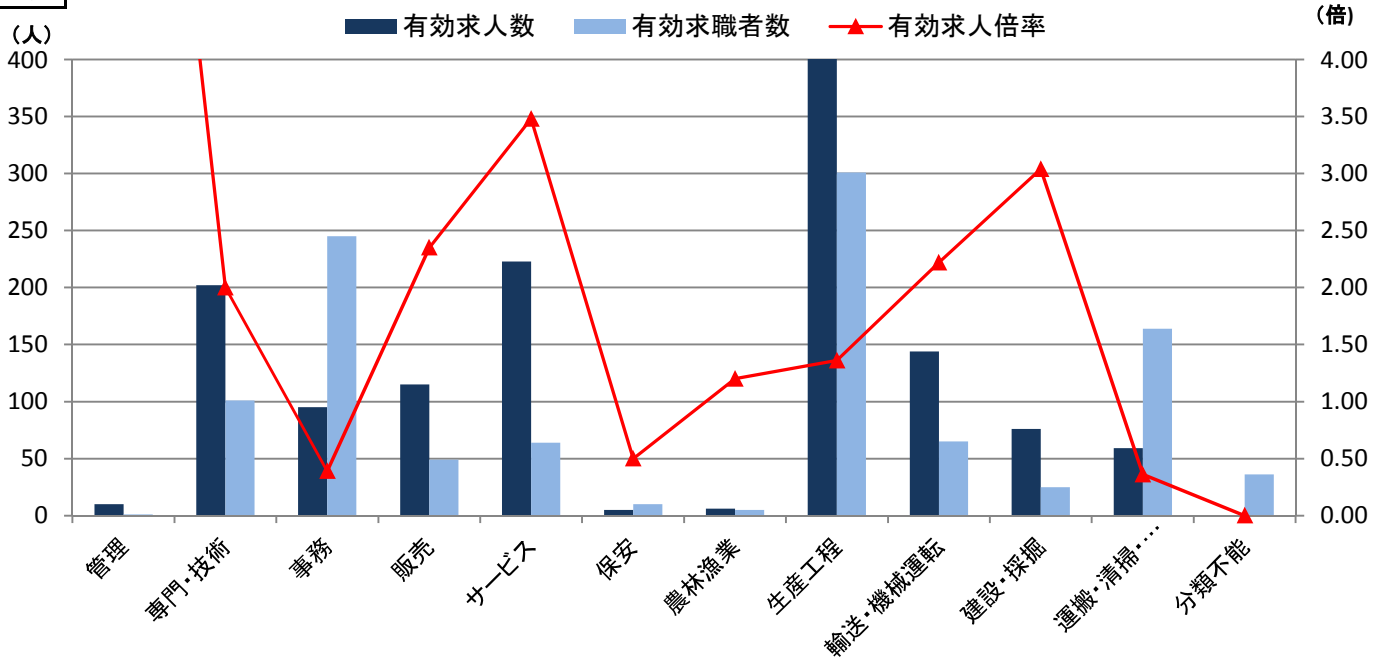
23120) 西尾公共職業安定所(求人・専門援助部門)

職業	有効求職者数						有効求人数 (B)	有効求人 倍率 (B/A)
	計 (A)	45歳以上	男		女			
			45歳以上	45歳以上	45歳以上	45歳以上		
職業計	1,066	344	592	219	473	125	1,343	1.26
A 管理的職業	1	0	1	0	0	0	10	10.00
B 専門的・技術的職業	101	30	52	16	49	14	202	2.00
07 開発技術者	7	4	6	4	1	0	13	1.86
08 製造技術者	17	4	15	4	2	0	4	0.24
09 建築・土木・測量技術者	6	4	5	4	1	0	44	7.33
10 情報処理・通信技術者	9	0	8	0	1	0	2	0.22
11 その他技術者	0	0	0	0	0	0	0	0.00
12 医師、歯科医師、獣医師、薬剤師	1	1	1	1	0	0	4	4.00
13 保健師、助産師、看護師	18	12	0	0	18	12	38	2.11
14 医療技術者	1	0	0	0	1	0	27	27.00
15 その他の保健医療の職業	4	0	0	0	4	0	2	0.50
16 社会福祉の専門的職業	19	3	9	1	10	2	63	3.32
22 美術家、デザイナー、写真家、映像撮影者	5	0	2	0	3	0	0	0.00
05.06.17 ~ 21.23.24 その他の専門的職業	14	2	6	2	8	0	5	0.36
C 事務的職業	245	73	54	19	191	54	95	0.39
25 一般事務の職業	206	59	33	10	173	49	46	0.22
26 会計事務の職業	11	6	5	4	6	2	10	0.91
27 生産関連事務の職業	11	4	9	3	2	1	21	1.91
28 営業・販売関連事務の職業	13	4	5	2	8	2	12	0.92
29 外勤事務の職業	0	0	0	0	0	0	0	0.00
30 運輸・郵便事務の職業	0	0	0	0	0	0	6	—
31 事務用機器操作の職業	4	0	2	0	2	0	0	0.00
D 販売の職業	49	16	26	10	23	6	115	2.35
32 商品販売の職業	27	9	7	3	20	6	74	2.74
33 販売類似の職業	2	0	2	0	0	0	0	0.00
34 営業の職業	20	7	17	7	3	0	41	2.05
E サービスの職業	64	18	22	8	42	10	223	3.48
35 家庭生活支援サービスの職業	0	0	0	0	0	0	0	0.00
36 介護サービスの職業	19	8	3	1	16	7	114	6.00
37 保健医療サービスの職業	5	0	0	0	5	0	17	3.40
38 生活衛生サービスの職業	8	1	1	1	7	0	30	3.75
39 飲食物調理の職業	21	5	14	4	7	1	34	1.62
40 接客・給仕の職業	6	2	3	1	3	1	26	4.33
41 居住施設・ビル等の管理の職業	1	1	1	1	0	0	0	0.00
42 その他のサービスの職業	4	1	0	0	4	1	2	0.50
F 保安の職業	10	8	10	8	0	0	5	0.50
G 農林漁業の職業	5	2	2	1	3	1	6	1.20
H 生産工程の職業	301	68	208	53	93	15	408	1.36
49 生産設備制御・監視の職業 (金属材料製造・金属加工・金属溶接・溶断)	0	0	0	0	0	0	3	—
50 生産設備制御・監視の職業 (金属材料製造・金属加工・金属溶接・溶断を除く)	2	0	2	0	0	0	0	0.00
51 生産設備制御・監視の職業(機械組立)	0	0	0	0	0	0	1	—
52 金属材料製造・金属加工・金属溶接・溶断の職業	68	20	64	19	4	1	173	2.54
54 製品製造・加工処理の職業 (金属材料製造・金属加工・金属溶接・溶断を除く)	30	13	24	10	6	3	83	2.77
57 機械組立の職業	137	25	98	18	39	7	43	0.31
60 機械整備・修理の職業	4	3	4	3	0	0	26	6.50
61 製品検査の職業 (金属材料製造・金属加工・金属溶接・溶断)	13	0	3	0	10	0	40	3.08
62 製品検査の職業 (金属材料製造・金属加工・金属溶接・溶断を除く)	14	1	1	0	13	1	18	1.29
63 機械検査の職業	24	5	5	2	19	3	5	0.21
64 生産関連・生産類似の職業	9	1	7	1	2	0	16	1.78
I 輸送・機械運転の職業	65	40	64	39	1	1	144	2.22
65 鉄道運転の職業	0	0	0	0	0	0	0	0.00
66 自動車運転の職業	43	30	42	29	1	1	129	3.00
67 船舶・航空機運転の職業	0	0	0	0	0	0	0	0.00
68 その他の輸送の職業	16	6	16	6	0	0	5	0.31
69 定置・建設機械運転の職業	6	4	6	4	0	0	10	1.67
J 建設・採掘の職業	25	5	25	5	0	0	76	3.04
70 建設躯体工事の職業	3	0	3	0	0	0	5	1.67
71 建設の職業(建設躯体工事の職業を除く)	4	1	4	1	0	0	12	3.00
72 電気工事の職業	10	1	10	1	0	0	8	0.80
73 土木の職業	8	3	8	3	0	0	50	6.25
74 採掘の職業	0	0	0	0	0	0	1	—
K 運搬・清掃・包装等の職業	164	72	101	52	62	20	59	0.36
75 運搬の職業	25	16	24	15	1	1	31	1.24
76 清掃の職業	6	4	3	2	3	2	11	1.83
77 包装の職業	3	1	1	0	2	1	2	0.67
78 その他の運搬・清掃・包装等の職業	130	51	73	35	56	16	15	0.12
分類不能の職業	36	12	27	8	9	4	0	0.00

平成29年11月 求人・求職バランスシート(フルタイム)

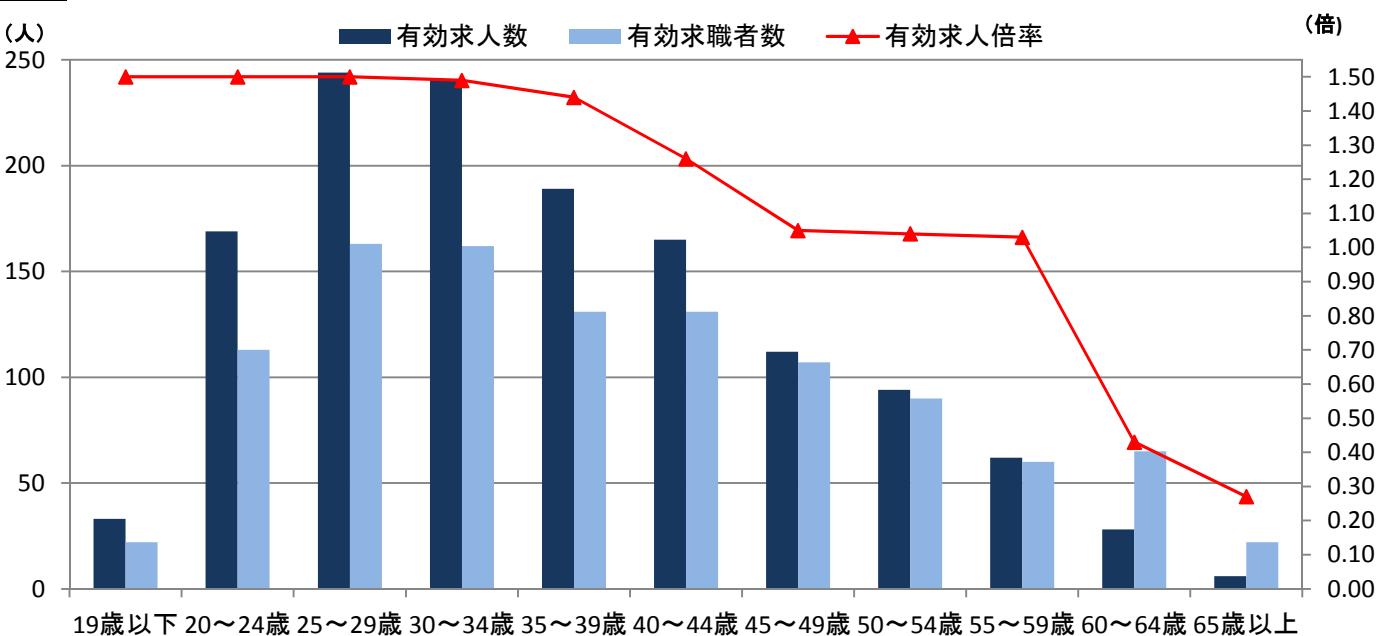
ハローワーク西尾

職業別



	職業計	管理	専門・技術	事務	販売	サービス	保安	農林漁業	生産工程	輸送・機械運転	建設・採掘	運搬・清掃・包装	分類不能
有効求人人数	1,343	10	202	95	115	223	5	6	408	144	76	59	0
有効求職者数	1,066	1	101	245	49	64	10	5	301	65	25	164	36
有効求人倍率	1.26	10.00	2.00	0.39	2.35	3.48	0.50	1.20	1.36	2.22	3.04	0.36	0.00

年齢別



	年齢計	19歳以下	20～24歳	25～29歳	30～34歳	35～39歳	40～44歳	45～49歳	50～54歳	55～59歳	60～64歳	65歳以上
有効求人人数	1,343	33	169	244	241	189	165	112	94	62	28	6
有効求職者数	1,066	22	113	163	162	131	131	107	90	60	65	22
有効求人倍率	1.26	1.50	1.50	1.50	1.49	1.44	1.26	1.05	1.04	1.03	0.43	0.27

※就職機会積み上げ方式(個々の求人について、求人数を対象となる年齢階級の総有効求職者数で除して当該求人に係る求職者1人当たりの就職機会を算定し、全有効求人についてこの就職機会を足し上げるにより、年齢別有効求人倍率を算出する方法)を採用。

【平成29年 11月】 職業別バランスシート(パートタイム)

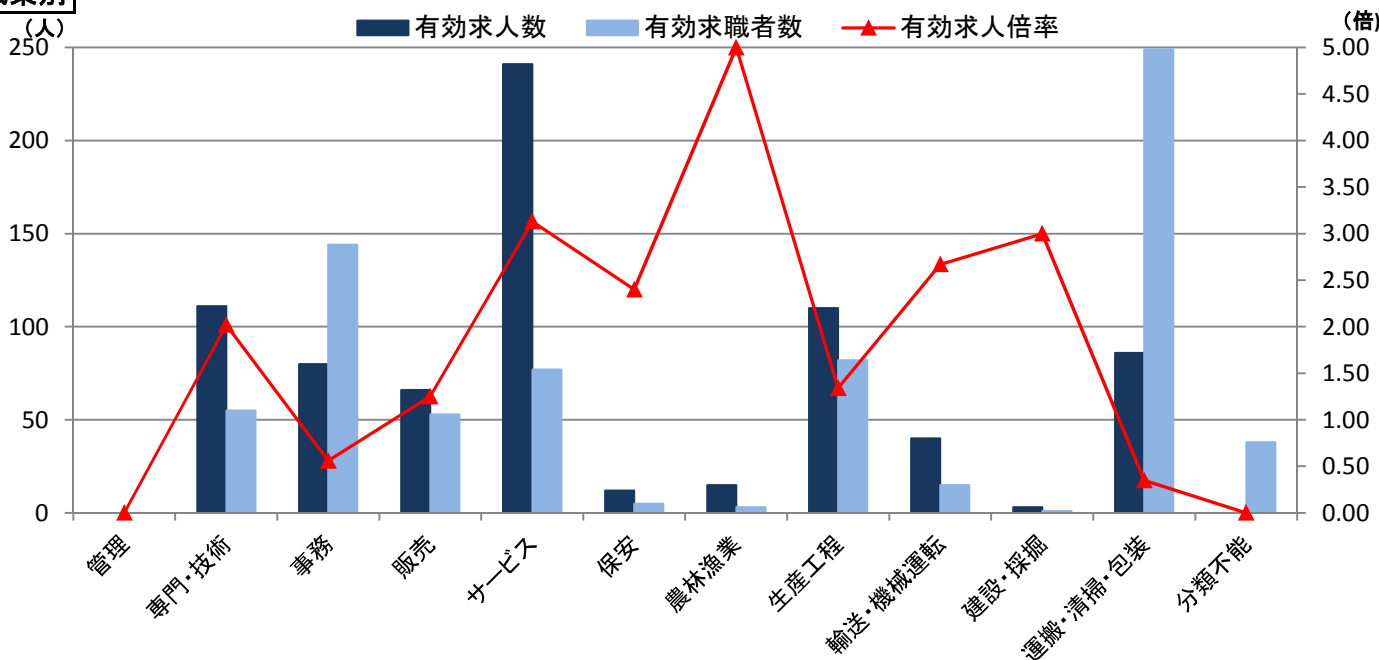
23120) 西尾公共職業安定所(求人・専門援助部門)

職業	有効求職者数						有効求人数 (B)	有効求人 倍率 (B/A)
	計 (A)	男		女				
		45歳以上	45歳以上	45歳以上	45歳以上			
職業計	722	384	197	154	525	230	764	1.06
A 管理的職業	0	0	0	0	0	0	0	0.00
B 専門的・技術的職業	55	22	10	6	45	16	111	2.02
07 開発技術者	0	0	0	0	0	0	0	0.00
08 製造技術者	2	1	2	1	0	0	0	0.00
09 建築・土木・測量技術者	1	1	1	1	0	0	1	1.00
10 情報処理・通信技術者	1	0	1	0	0	0	0	0.00
11 その他の技術者	0	0	0	0	0	0	0	0.00
12 医師、歯科医師、獣医師、薬剤師	0	0	0	0	0	0	6	—
13 保健師、助産師、看護師	14	9	0	0	14	9	30	2.14
14 医療技術者	3	0	0	0	3	0	21	7.00
15 その他の保健医療の職業	1	0	0	0	1	0	0	0.00
16 社会福祉の専門的職業	21	6	1	1	20	5	49	2.33
22 美術家、デザイナー、写真家、映像撮影者	1	0	1	0	0	0	0	0.00
05.06.17 ~ 21.23.24 その他の専門的職業	11	5	4	3	7	2	4	0.36
C 事務的職業	144	59	14	10	130	49	80	0.56
25 一般事務の職業	130	49	6	3	124	46	62	0.48
26 会計事務の職業	2	2	1	1	1	1	6	3.00
27 生産関連事務の職業	4	4	2	2	2	2	3	0.75
28 営業・販売関連事務の職業	7	4	5	4	2	0	3	0.43
29 外勤事務の職業	0	0	0	0	0	0	0	0.00
30 運輸・郵便事務の職業	0	0	0	0	0	0	5	—
31 事務用機器操作の職業	1	0	0	0	1	0	1	1.00
D 販売の職業	53	27	9	7	44	20	66	1.25
32 商品販売の職業	49	25	6	5	43	20	63	1.29
33 販売類似の職業	0	0	0	0	0	0	1	—
34 営業の職業	4	2	3	2	1	0	2	0.50
E サービスの職業	77	40	14	11	63	29	241	3.13
35 家庭生活支援サービスの職業	0	0	0	0	0	0	0	0.00
36 介護サービスの職業	17	9	2	2	15	7	117	6.88
37 保健医療サービスの職業	5	2	0	0	5	2	14	2.80
38 生活衛生サービスの職業	7	2	0	0	7	2	15	2.14
39 飲食物調理の職業	24	14	6	3	18	11	38	1.58
40 接客・給仕の職業	16	8	2	2	14	6	47	2.94
41 居住施設・ビル等の管理の職業	3	3	3	3	0	0	2	0.67
42 その他のサービスの職業	5	2	1	1	4	1	8	1.60
F 保安の職業	5	5	5	5	0	0	12	2.40
G 農林漁業の職業	3	2	0	0	3	2	15	5.00
H 生産工程の職業	82	31	14	13	68	18	110	1.34
49 生産設備制御・監視の職業 (金属材料製造、金属加工、金属溶接・溶断)	0	0	0	0	0	0	0	0.00
50 生産設備制御・監視の職業 (金属材料製造、金属加工、金属溶接・溶断を除く)	1	1	0	0	1	1	0	0.00
51 生産設備制御・監視の職業(機械組立)	0	0	0	0	0	0	0	0.00
52 金属材料製造、金属加工、金属溶接・溶断の職業	8	6	6	6	2	0	19	2.38
54 製品製造・加工処理の職業 (金属材料製造、金属加工、金属溶接・溶断を除く)	9	5	0	0	9	5	41	4.56
57 機械組立の職業	30	13	7	6	23	7	8	0.27
60 機械整備・修理の職業	1	1	1	1	0	0	2	2.00
61 製品検査の職業 (金属材料製造、金属加工、金属溶接・溶断)	5	1	0	0	5	1	9	1.80
62 製品検査の職業 (金属材料製造、金属加工、金属溶接・溶断を除く)	16	1	0	0	16	1	20	1.25
63 機械検査の職業	11	3	0	0	11	3	9	0.82
64 生産関連・生産類似の職業	1	0	0	0	1	0	2	2.00
I 輸送・機械運転の職業	15	14	14	14	1	0	40	2.67
65 鉄道運転の職業	0	0	0	0	0	0	0	0.00
66 自動車運転の職業	12	11	11	11	1	0	39	3.25
67 船舶・航空機運転の職業	0	0	0	0	0	0	0	0.00
68 その他の輸送の職業	3	3	3	3	0	0	1	0.33
69 定置・建設機械運転の職業	0	0	0	0	0	0	0	0.00
J 建設・採掘の職業	1	1	1	1	0	0	3	3.00
70 建設躯体工事の職業	0	0	0	0	0	0	0	0.00
71 建設の職業(建設躯体工事の職業を除く)	0	0	0	0	0	0	0	0.00
72 電気工事の職業	0	0	0	0	0	0	0	0.00
73 土木の職業	1	1	1	1	0	0	3	3.00
74 採掘の職業	0	0	0	0	0	0	0	0.00
K 運搬・清掃・包装等の職業	249	169	102	76	147	93	86	0.35
75 運搬の職業	13	11	8	7	5	4	20	1.54
76 清掃の職業	26	20	7	5	19	15	28	1.08
77 包装の職業	4	2	0	0	4	2	14	3.50
78 その他の運搬・清掃・包装等の職業	206	136	87	64	119	72	24	0.12
分類不能の職業	38	14	14	11	24	3	0	0.00

平成29年 11月 求人・求職バランスシート(パートタイム)

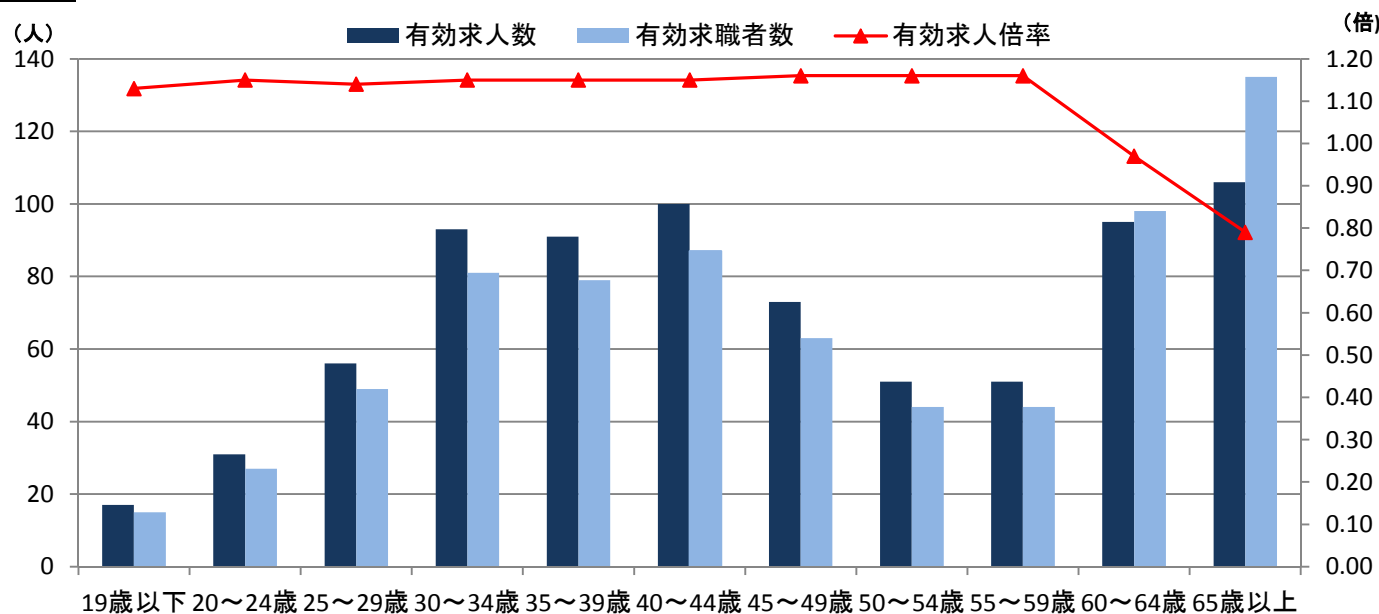
ハローワーク西尾

職業別



	職業計	管理	専門・技術	事務	販売	サービス	保安	農林漁業	生産工程	輸送・機械運転	建設・探掘	運搬・清掃・包装	分類不能
有効求人数	764	0	111	80	66	241	12	15	110	40	3	86	0
有効求職者数	722	0	55	144	53	77	5	3	82	15	1	249	38
有効求人倍率	1.06	0.00	2.02	0.56	1.25	3.13	2.40	5.00	1.34	2.67	3.00	0.35	0.00

年齢別



	年齢計	19歳以下	20～24歳	25～29歳	30～34歳	35～39歳	40～44歳	45～49歳	50～54歳	55～59歳	60～64歳	65歳以上
有効求人数	764	17	31	56	93	91	100	73	51	51	95	106
有効求職者数	722	15	27	49	81	79	87	63	44	44	98	135
有効求人倍率	1.06	1.13	1.15	1.14	1.15	1.15	1.15	1.16	1.16	1.16	0.97	0.79

※就職機会積み上げ方式(個々の求人について、求人数を対象となる年齢階級の総有効求職者数で除して当該求人に係る求職者1人当たりの就職機会を算定し、全有効求人についてこの就職機会を足し上げることにより、年齢別有効求人倍率を算出する方法)を採用。

【平成29年 11月】職業別賃金情報

23120) 西尾公共職業安定所(求人・専門援助部門)

職 業	フルタイム		パートタイム	
	求職希望賃金 (千円)	求人平均賃金 (千円)	求職希望賃金 (十円)	求人平均賃金 (十円)
職 業 計	213	230	91	103
A 管 理 的 職 業	0	278	0	0
B 専 門 的 ・ 技 術 的 職 業	222	241	111	130
07 開 発 技 術 者	250	235	0	0
08 製 造 技 術 者	247	170	95	0
09 建 築 ・ 土 木 ・ 測 量 技 術 者	250	317	0	105
10 情 報 処 理 ・ 通 信 技 術 者	205	262	0	0
11 そ の 他 の 技 術 者	0	0	0	0
12 医 師 ・ 歯 科 医 師 ・ 獣 医 師 ・ 薬 剤 師	600	0	0	234
13 保 健 師 ・ 助 産 師 ・ 看 護 師	205	267	160	141
14 医 療 技 術 者	0	233	0	155
15 そ の 他 の 保 健 医 療 の 職 業	163	170	0	0
16 社 会 福 祉 の 専 門 的 職 業	191	196	89	100
22 美 術 家 ・ デ ザ イ ナ ー ・ 写 真 家 ・ 映 像 撮 影 者	180	0	0	0
05.06.17 ~ 21.23.24 そ の 他 の 専 門 的 職 業	200	240	94	135
C 事 務 的 職 業	184	206	90	102
25 一 般 事 務 の 職 業	178	201	90	95
26 会 計 事 務 の 職 業	0	189	0	151
27 生 産 関 連 事 務 の 職 業	225	222	0	92
28 営 業 ・ 販 売 関 連 事 務 の 職 業	300	199	94	0
29 外 勤 事 務 の 職 業	0	0	0	0
30 運 輸 ・ 郵 便 事 務 の 職 業	0	225	0	0
31 事 務 用 機 器 操 作 の 職 業	0	0	0	0
D 販 売 の 職 業	240	285	91	94
32 商 品 販 売 の 職 業	215	290	91	94
33 販 売 類 似 の 職 業	0	0	0	0
34 営 業 の 職 業	245	272	0	0
E サ ー ビ ス の 職 業	189	206	89	101
35 家 庭 生 活 支 援 サ ー ビ ス の 職 業	0	0	0	0
36 介 護 サ ー ビ ス の 職 業	200	194	90	105
37 保 健 医 療 サ ー ビ ス の 職 業	180	172	89	98
38 生 活 衛 生 サ ー ビ ス の 職 業	160	234	0	112
39 飲 食 物 調 理 の 職 業	205	214	88	92
40 接 客 ・ 給 仕 の 職 業	0	255	88	91
41 居 住 施 設 ・ ビ ル 等 の 管 理 の 職 業	0	0	0	0
42 そ の 他 の サ ー ビ ス の 職 業	160	279	90	130
F 保 安 の 職 業	160	0	0	100
G 農 林 漁 業 の 職 業	0	235	0	90
H 生 産 工 程 の 職 業	213	216	89	96
49 生 産 設 備 制 御 ・ 監 視 の 職 業 (金属材料製造・金属加工・金属溶接・溶断)	0	215	0	0
50 生 産 設 備 制 御 ・ 監 視 の 職 業 (金属材料製造・金属加工・金属溶接・溶断を除く)	0	0	0	0
51 生 産 設 備 制 御 ・ 監 視 の 職 業 (機 械 組 立)	0	0	0	0
52 金 属 材 料 製 造 ・ 金 属 加 工 ・ 金 属 溶 接 ・ 溶 断 の 職 業	245	225	90	109
54 製 品 製 造 ・ 加 工 処 理 の 職 業 (金属材料製造・金属加工・金属溶接・溶断を除く)	246	199	89	89
57 機 械 組 立 の 職 業	211	224	88	94
60 機 械 整 備 ・ 修 理 の 職 業	200	227	0	0
61 製 品 検 査 の 職 業 (金属材料製造・金属加工・金属溶接・溶断)	216	206	89	99
62 製 品 検 査 の 職 業 (金属材料製造・金属加工・金属溶接・溶断を除く)	172	173	94	96
63 機 械 検 査 の 職 業	154	190	88	0
64 生 産 関 連 ・ 生 産 類 似 の 職 業	200	249	0	109
I 輸 送 ・ 機 械 運 転 の 職 業	270	250	94	106
65 鉄 道 運 転 の 職 業	0	0	0	0
66 自 動 車 運 転 の 職 業	279	251	95	105
67 船 舶 ・ 航 空 機 運 転 の 職 業	0	0	0	0
68 そ の 他 の 輸 送 の 職 業	256	157	90	120
69 定 置 ・ 建 設 機 械 運 転 の 職 業	210	261	0	0
J 建 設 ・ 採 掘 の 職 業	243	270	0	135
70 建 設 軀 体 工 事 の 職 業	200	286	0	0
71 建 設 の 職 業 (建 設 軀 体 工 事 の 職 業 を 除 く)	235	276	0	0
72 電 気 工 事 の 職 業	250	265	0	0
73 土 木 の 職 業	265	267	0	135
74 採 掘 の 職 業	0	0	0	0
K 運 搬 ・ 清 掃 ・ 包 装 等 の 職 業	197	213	89	93
75 運 搬 の 職 業	209	208	90	92
76 清 掃 の 職 業	150	244	89	103
77 包 装 の 職 業	150	0	0	88
78 そ の 他 の 運 搬 ・ 清 掃 ・ 包 装 等 の 職 業	197	176	89	92
分 類 不 能 の 職 業	238	0	89	0