

【平成29年12月】職業別バランスシート(フルタイム)

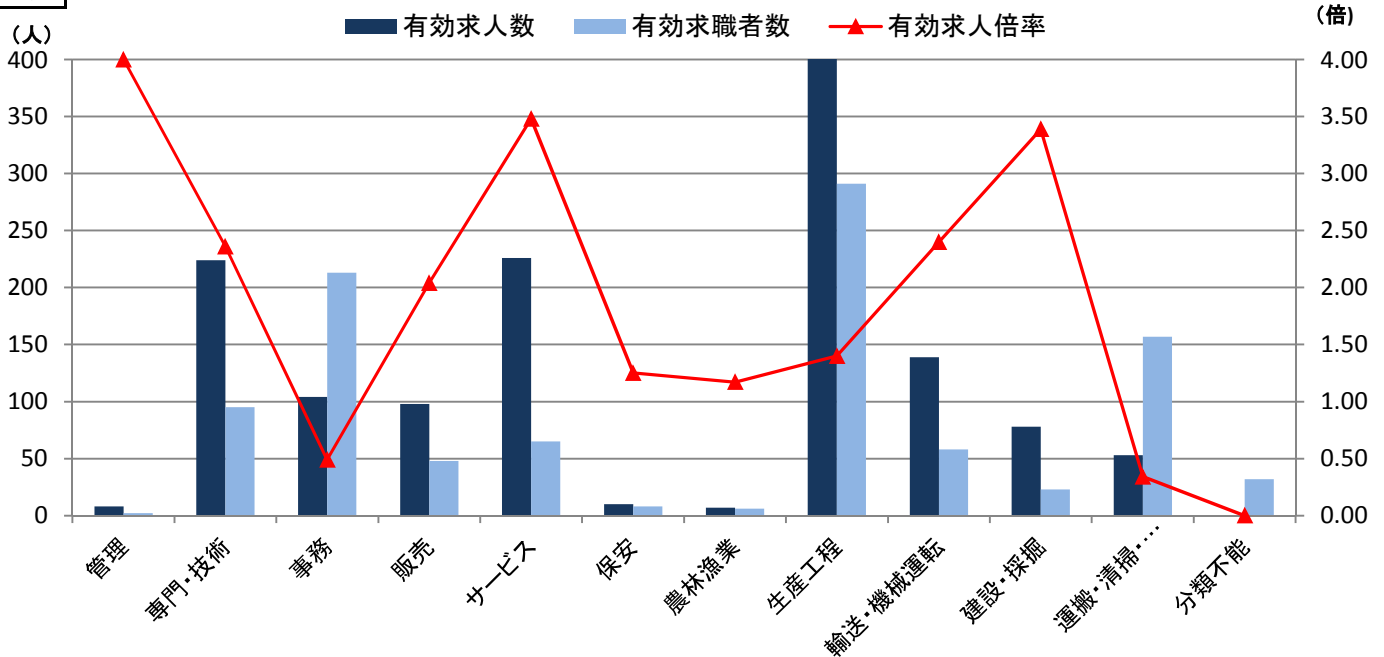
23120) 西尾公共職業安定所(求人・専門援助部門)

職業	有効求職者数						有効求人数 (B)	有効求人 倍率 (B/A)
	計 (A)	男		女				
		45歳以上		45歳以上				
職業計	998	328	550	206	448	122	1,353	1.36
A 管理的職業	2	1	2	1	0	0	8	4.00
B 専門的・技術的職業	95	27	47	14	48	13	224	2.36
07 開発技術者	8	3	7	3	1	0	15	1.88
08 製造技術者	13	4	12	4	1	0	6	0.46
09 建築・土木・測量技術者	6	5	5	5	1	0	44	7.33
10 情報処理・通信技術者	11	0	10	0	1	0	2	0.18
11 その他技術者	0	0	0	0	0	0	0	0.00
12 医師、歯科医師、獣医師、薬剤師	2	1	1	1	1	0	4	2.00
13 保健師、助産師、看護師	18	10	0	0	18	10	42	2.33
14 医療技術者	1	0	0	0	1	0	29	29.00
15 その他の保健医療の職業	4	0	0	0	4	0	2	0.50
16 社会福祉の専門的職業	17	2	8	0	9	2	66	3.88
22 美術家、デザイナー、写真家、映像撮影者	3	0	1	0	2	0	1	0.33
05.06.17 ~ 21.23.24 その他の専門的職業	12	2	3	1	9	1	13	1.08
C 事務的職業	213	66	43	16	170	50	104	0.49
25 一般事務の職業	181	53	28	9	153	44	53	0.29
26 会計事務の職業	9	4	3	2	6	2	11	1.22
27 生産関連事務の職業	9	6	7	5	2	1	23	2.56
28 営業・販売関連事務の職業	10	3	3	0	7	3	11	1.10
29 外勤事務の職業	0	0	0	0	0	0	0	0.00
30 運輸・郵便事務の職業	0	0	0	0	0	0	6	—
31 事務用機器操作の職業	4	0	2	0	2	0	0	0.00
D 販売の職業	48	16	27	11	21	5	98	2.04
32 商品販売の職業	27	9	9	4	18	5	63	2.33
33 販売類似の職業	2	0	2	0	0	0	0	0.00
34 営業の職業	19	7	16	7	3	0	35	1.84
E サービスの職業	65	22	19	9	46	13	226	3.48
35 家庭生活支援サービスの職業	0	0	0	0	0	0	0	0.00
36 介護サービスの職業	19	10	3	2	16	8	114	6.00
37 保健医療サービスの職業	9	1	0	0	9	1	22	2.44
38 生活衛生サービスの職業	9	1	1	1	8	0	28	3.11
39 飲食物調理の職業	19	6	12	4	7	2	31	1.63
40 接客・給仕の職業	5	2	2	1	3	1	29	5.80
41 居住施設・ビル等の管理の職業	1	1	1	1	0	0	0	0.00
42 その他のサービスの職業	3	1	0	0	3	1	2	0.67
F 保安の職業	8	7	8	7	0	0	10	1.25
G 農林漁業の職業	6	2	3	2	3	0	7	1.17
H 生産工程の職業	291	67	196	50	95	17	406	1.40
49 生産設備制御・監視の職業 (金属材料製造、金属加工、金属溶接・溶断)	0	0	0	0	0	0	3	—
50 生産設備制御・監視の職業 (金属材料製造、金属加工、金属溶接・溶断を除く)	2	0	2	0	0	0	0	0.00
51 生産設備制御・監視の職業(機械組立)	0	0	0	0	0	0	2	—
52 金属材料製造、金属加工、金属溶接・溶断の職業	64	20	57	18	7	2	186	2.91
54 製品製造・加工処理の職業 (金属材料製造、金属加工、金属溶接・溶断を除く)	28	12	22	10	6	2	73	2.61
57 機械組立の職業	139	25	95	16	44	9	34	0.24
60 機械整備・修理の職業	5	3	5	3	0	0	27	5.40
61 製品検査の職業 (金属材料製造、金属加工、金属溶接・溶断)	12	0	2	0	10	0	46	3.83
62 製品検査の職業 (金属材料製造、金属加工、金属溶接・溶断を除く)	14	2	2	1	12	1	16	1.14
63 機械検査の職業	20	5	5	2	15	3	6	0.30
64 生産関連・生産類似の職業	7	0	6	0	1	0	13	1.86
I 輸送・機械運転の職業	58	35	57	34	1	1	139	2.40
65 鉄道運転の職業	0	0	0	0	0	0	0	0.00
66 自動車運転の職業	39	25	38	24	1	1	117	3.00
67 船舶・航空機運転の職業	0	0	0	0	0	0	0	0.00
68 その他の輸送の職業	15	7	15	7	0	0	5	0.33
69 定置・建設機械運転の職業	4	3	4	3	0	0	17	4.25
J 建設・採掘の職業	23	5	23	5	0	0	78	3.39
70 建設躯体工事の職業	3	0	3	0	0	0	5	1.67
71 建設の職業(建設躯体工事の職業を除く)	3	1	3	1	0	0	12	4.00
72 電気工事の職業	10	2	10	2	0	0	6	0.60
73 土木の職業	7	2	7	2	0	0	53	7.57
74 採掘の職業	0	0	0	0	0	0	2	—
K 運搬・清掃・包装等の職業	157	71	102	51	55	20	53	0.34
75 運搬の職業	20	15	19	14	1	1	27	1.35
76 清掃の職業	6	4	2	1	4	3	11	1.83
77 包装の職業	3	2	2	1	1	1	0	0.00
78 その他の運搬・清掃・包装等の職業	128	50	79	35	49	15	15	0.12
分類不能の職業	32	9	23	6	9	3	0	0.00

平成29年12月 求人・求職バランスシート(フルタイム)

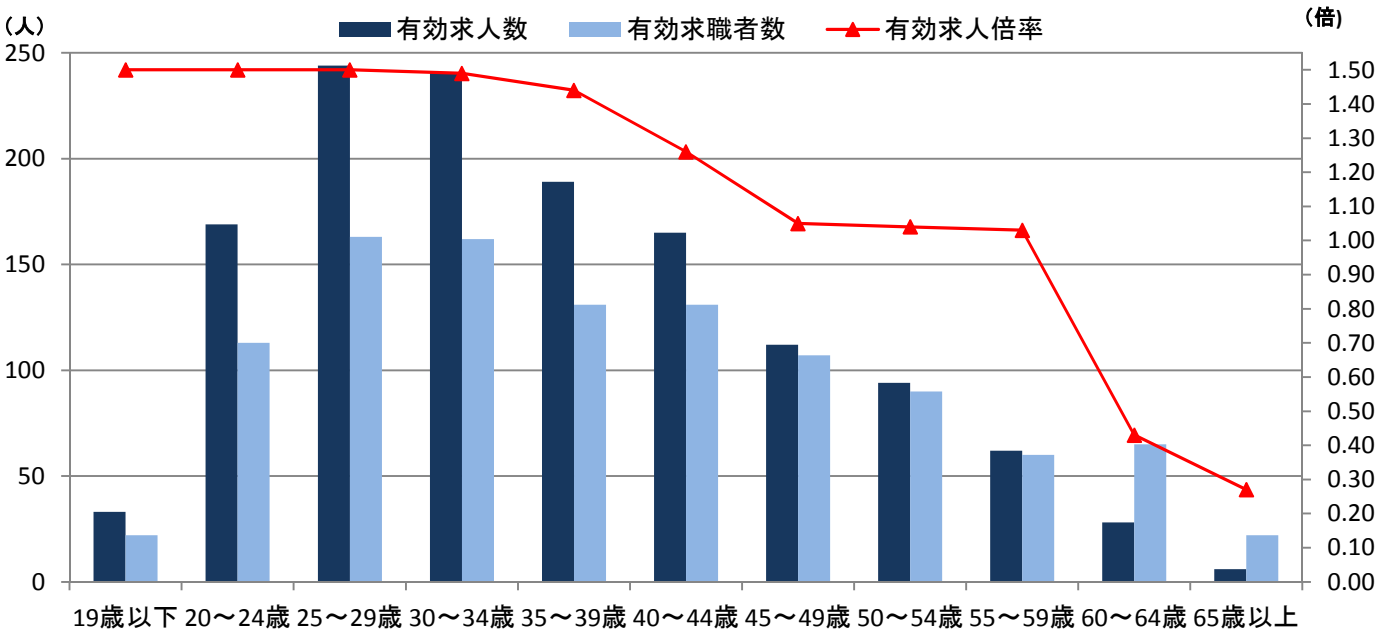
ハローワーク西尾

職業別



	職業計	管理	専門・技術	事務	販売	サービス	保安	農林漁業	生産工程	輸送・機械運転	建設・採掘	運搬・清掃・包装	分類不能
有効求人数	1,353	8	224	104	98	226	10	7	406	139	78	53	0
有効求職者数	998	2	95	213	48	65	8	6	291	58	23	157	32
有効求人倍率	1.36	4.00	2.36	0.49	2.04	3.48	1.25	1.17	1.40	2.40	3.39	0.34	0.00

年齢別



	年齢計	19歳以下	20~24歳	25~29歳	30~34歳	35~39歳	40~44歳	45~49歳	50~54歳	55~59歳	60~64歳	65歳以上
有効求人数	1,343	33	169	244	241	189	165	112	94	62	28	6
有効求職者数	1,066	22	113	163	162	131	131	107	90	60	65	22
有効求人倍率	1.26	1.50	1.50	1.50	1.49	1.44	1.26	1.05	1.04	1.03	0.43	0.27

※就職機会積み上げ方式(個々の求人について、求人数を対象となる年齢階級の総有効求職者数で除して当該求人に係る求職者1人当たりの就職機会を算定し、全有効求人についてこの就職機会を足し上げることにより、年齢別有効求人倍率を算出する方法)を採用。

【平成29年12月】職業別バランスシート(パートタイム)

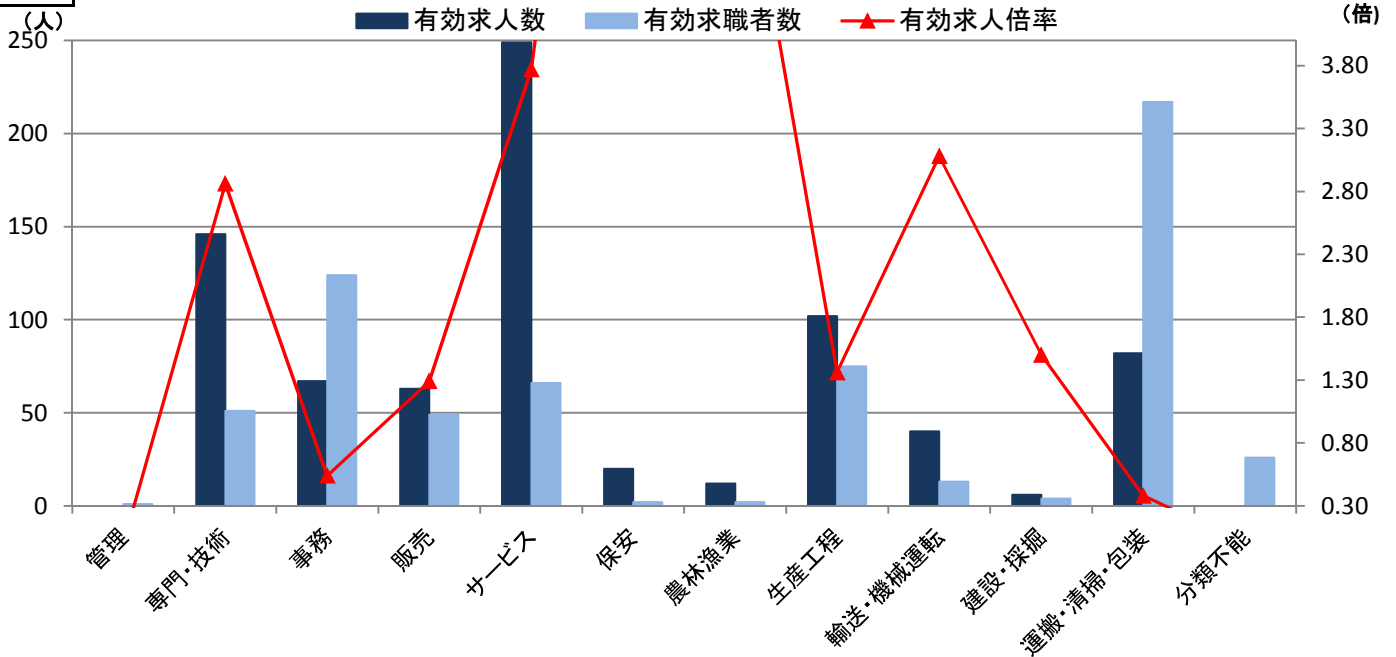
23120) 西尾公共職業安定所(求人・専門援助部門)

職業	有効求職者数						有効求人数 (B)	有効求人 倍率 (B/A)
	計 (A)	男		女				
		45歳以上	45歳以上	45歳以上	45歳以上			
職業計	630	340	179	134	451	206	787	1.25
A 管理的職業	1	1	1	1	0	0	0	0.00
B 専門的・技術的職業	51	22	11	6	40	16	146	2.86
07 開発技術者	0	0	0	0	0	0	0	0.00
08 製造技術者	3	1	2	1	1	0	0	0.00
09 建築・土木・測量技術者	0	0	0	0	0	0	1	—
10 情報処理・通信技術者	1	0	1	0	0	0	0	0.00
11 その他の技術者	0	0	0	0	0	0	0	0.00
12 医師、歯科医師、獣医師、薬剤師	0	0	0	0	0	0	6	—
13 保健師、助産師、看護師	13	9	0	0	13	9	35	2.69
14 医療技術者	4	1	1	1	3	0	22	5.50
15 その他の保健医療の職業	2	0	0	0	2	0	0	0.00
16 社会福祉の専門的職業	16	6	1	1	15	5	72	4.50
22 美術家、デザイナー、写真家、映像撮影者	1	0	1	0	0	0	0	0.00
05.06.17 ~ 21.23.24 その他の専門的職業	11	5	5	3	6	2	10	0.91
C 事務的職業	124	50	15	9	109	41	67	0.54
25 一般事務の職業	108	40	6	2	102	38	55	0.51
26 会計事務の職業	2	2	1	1	1	1	4	2.00
27 生産関連事務の職業	4	4	2	2	2	2	4	1.00
28 営業・販売関連事務の職業	8	4	5	4	3	0	1	0.13
29 外勤事務の職業	0	0	0	0	0	0	0	0.00
30 運輸・郵便事務の職業	1	0	1	0	0	0	3	3.00
31 事務用機器操作の職業	1	0	0	0	1	0	0	0.00
D 販売の職業	49	24	8	6	41	18	63	1.29
32 商品販売の職業	46	23	6	5	40	18	61	1.33
33 販売類似の職業	0	0	0	0	0	0	0	0.00
34 営業の職業	3	1	2	1	1	0	2	0.67
E サービスの職業	66	38	11	8	55	30	249	3.77
35 家庭生活支援サービスの職業	0	0	0	0	0	0	0	0.00
36 介護サービスの職業	13	8	2	2	11	6	128	9.85
37 保健医療サービスの職業	6	2	0	0	6	2	15	2.50
38 生活衛生サービスの職業	5	2	0	0	5	2	14	2.80
39 飲食物調理の職業	28	17	5	2	23	15	35	1.25
40 接客・給仕の職業	9	6	2	2	7	4	47	5.22
41 居住施設・ビル等の管理の職業	1	1	1	1	0	0	2	2.00
42 その他のサービスの職業	4	2	1	1	3	1	8	2.00
F 保安の職業	2	2	2	2	0	0	20	10.00
G 農林漁業の職業	2	2	0	0	2	2	12	6.00
H 生産工程の職業	75	25	8	7	67	18	102	1.36
49 生産設備制御・監視の職業 (金属材料製造、金属加工、金属溶接・溶断)	0	0	0	0	0	0	0	0.00
50 生産設備制御・監視の職業 (金属材料製造、金属加工、金属溶接・溶断を除く)	0	0	0	0	0	0	0	0.00
51 生産設備制御・監視の職業(機械組立)	0	0	0	0	0	0	0	0.00
52 金属材料製造、金属加工、金属溶接・溶断の職業	4	2	2	2	2	0	17	4.25
54 製品製造・加工処理の職業 (金属材料製造、金属加工、金属溶接・溶断を除く)	13	5	0	0	13	5	37	2.85
57 機械組立の職業	28	11	6	5	22	6	8	0.29
60 機械整備・修理の職業	0	0	0	0	0	0	2	—
61 製品検査の職業 (金属材料製造、金属加工、金属溶接・溶断)	4	1	0	0	4	1	12	3.00
62 製品検査の職業 (金属材料製造、金属加工、金属溶接・溶断を除く)	15	2	0	0	15	2	18	1.20
63 機械検査の職業	11	4	0	0	11	4	7	0.64
64 生産関連・生産類似の職業	0	0	0	0	0	0	1	—
I 輸送・機械運転の職業	13	13	13	13	0	0	40	3.08
65 鉄道運転の職業	0	0	0	0	0	0	0	0.00
66 自動車運転の職業	12	12	12	12	0	0	39	3.25
67 船舶・航空機運転の職業	0	0	0	0	0	0	0	0.00
68 その他の輸送の職業	1	1	1	1	0	0	1	1.00
69 定置・建設機械運転の職業	0	0	0	0	0	0	0	0.00
J 建設・採掘の職業	4	3	3	3	1	0	6	1.50
70 建設躯体工事の職業	0	0	0	0	0	0	0	0.00
71 建設の職業(建設躯体工事の職業を除く)	0	0	0	0	0	0	1	—
72 電気工事の職業	1	0	0	0	1	0	0	0.00
73 土木の職業	3	3	3	3	0	0	5	1.67
74 採掘の職業	0	0	0	0	0	0	0	0.00
K 運搬・清掃・包装等の職業	217	152	100	75	117	77	82	0.38
75 運搬の職業	7	6	6	5	1	1	23	3.29
76 清掃の職業	25	17	6	4	19	13	27	1.08
77 包装の職業	4	3	0	0	4	3	12	3.00
78 その他の運搬・清掃・包装等の職業	181	126	88	66	93	60	20	0.11
分類不能の職業	26	8	7	4	19	4	0	0.00

平成29年 12月 求人・求職バランスシート(パートタイム)

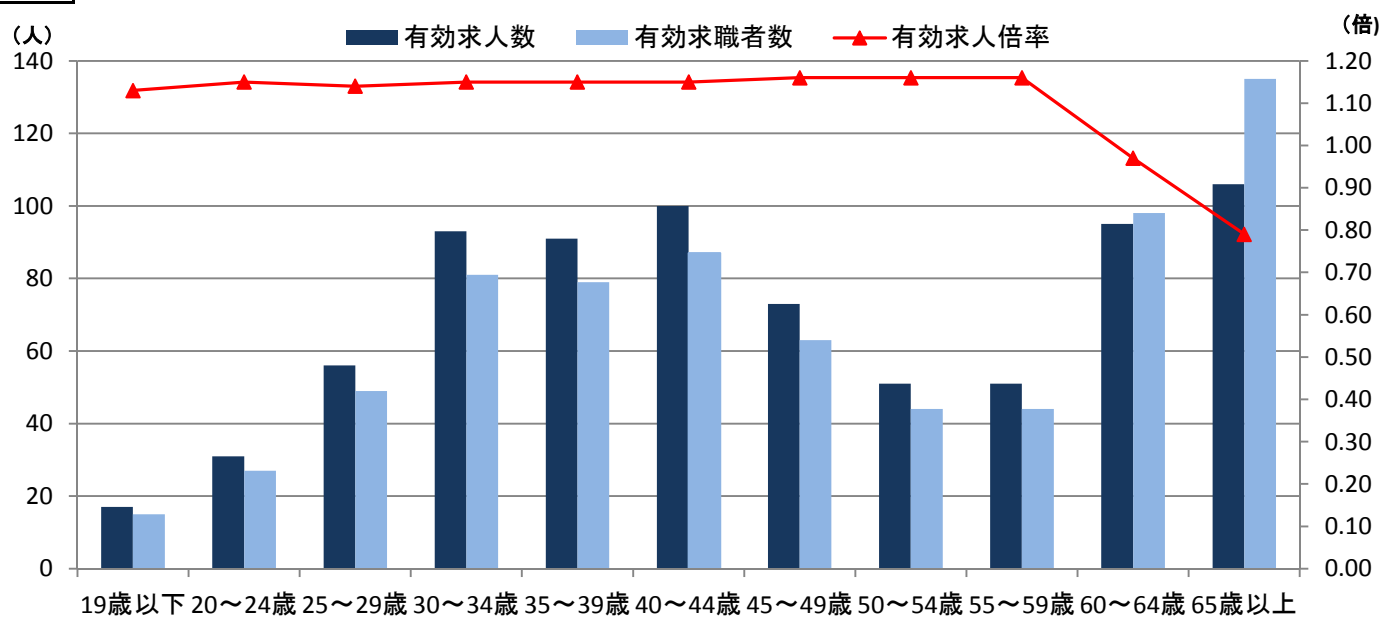
ハローワーク西尾

職業別



	職業計	管理	専門・技術	事務	販売	サービス	保安	農林漁業	生産工程	輸送・機械運転	建設・探掘	運搬・清掃・包装	分類不能
有効求人人数	787	0	146	67	63	249	20	12	102	40	6	82	0
有効求職者数	630	1	51	124	49	66	2	2	75	13	4	217	26
有効求人倍率	1.25	0.00	2.86	0.54	1.29	3.77	10.00	6.00	1.36	3.08	1.50	0.38	0.00

年齢別



	年齢計	19歳以下	20～24歳	25～29歳	30～34歳	35～39歳	40～44歳	45～49歳	50～54歳	55～59歳	60～64歳	65歳以上
有効求人人数	764	17	31	56	93	91	100	73	51	51	95	106
有効求職者数	722	15	27	49	81	79	87	63	44	44	98	135
有効求人倍率	1.06	1.13	1.15	1.14	1.15	1.15	1.15	1.16	1.16	1.16	0.97	0.79

※就職機会積み上げ方式(個々の求人について、求人数を対象となる年齢階級の総有効求職者数で除して当該求人に係る求職者1人当たりの就職機会を算定し、全有効求人についてこの就職機会を足し上げることにより、年齢別有効求人倍率を算出する方法)を採用。

【平成29年 12月】職業別賃金情報

23120) 西尾公共職業安定所(求人・専門援助部門)

職 業	フルタイム		パートタイム	
	求職希望賃金 (千円)	求人平均賃金 (千円)	求職希望賃金 (十円)	求人平均賃金 (十円)
職 業 計	200	230	92	106
A 管 理 的 職 業	200	340	120	0
B 専 門 的 ・ 技 術 的 職 業	211	262	104	133
07 開 発 技 術 者	280	301	0	0
08 製 造 技 術 者	300	289	90	0
09 建 築 ・ 土 木 ・ 測 量 技 術 者	200	311	0	0
10 情 報 処 理 ・ 通 信 技 術 者	175	0	0	0
11 そ の 他 の 技 術 者	0	0	0	0
12 医 師 ・ 歯 科 医 師 ・ 獣 医 師 ・ 薬 剤 師	280	543	0	400
13 保 健 師 ・ 助 産 師 ・ 看 護 師	217	241	125	135
14 医 療 技 術 者	0	233	110	141
15 そ の 他 の 保 健 医 療 の 職 業	200	0	100	0
16 社 会 福 祉 の 専 門 的 職 業	157	215	100	110
22 美 術 家 ・ デ ザ イ ナ ー ・ 写 真 家 ・ 映 像 撮 影 者	0	235	0	0
05.06.17 ~ 21.23.24 そ の 他 の 専 門 的 職 業	183	233	89	107
C 事 務 的 職 業	173	209	91	94
25 一 般 事 務 の 職 業	170	199	91	92
26 会 計 事 務 の 職 業	0	218	0	0
27 生 産 関 連 事 務 の 職 業	235	233	0	94
28 営 業 ・ 販 売 関 連 事 務 の 職 業	180	185	90	0
29 外 勤 事 務 の 職 業	0	0	0	0
30 運 輸 ・ 郵 便 事 務 の 職 業	0	322	87	110
31 事 務 用 機 器 操 作 の 職 業	0	0	0	0
D 販 売 の 職 業	206	225	88	95
32 商 品 販 売 の 職 業	184	210	88	95
33 販 売 類 似 の 職 業	250	0	0	0
34 営 業 の 職 業	275	250	0	0
E サ ー ビ ス の 職 業	194	202	89	104
35 家 庭 生 活 支 援 サ ー ビ ス の 職 業	0	0	0	0
36 介 護 サ ー ビ ス の 職 業	188	196	95	103
37 保 健 医 療 サ ー ビ ス の 職 業	180	183	87	93
38 生 活 衛 生 サ ー ビ ス の 職 業	195	203	90	118
39 飲 食 物 調 理 の 職 業	210	202	88	93
40 接 客 ・ 給 仕 の 職 業	200	225	90	110
41 居 住 施 設 ・ ビ ル 等 の 管 理 の 職 業	0	0	0	0
42 そ の 他 の サ ー ビ ス の 職 業	200	0	0	119
F 保 安 の 職 業	150	168	0	125
G 農 林 漁 業 の 職 業	80	217	0	98
H 生 産 工 程 の 職 業	204	221	89	95
49 生 産 設 備 制 御 ・ 監 視 の 職 業 (金属材料製造・金属加工・金属溶接・溶断)	0	232	0	0
50 生 産 設 備 制 御 ・ 監 視 の 職 業 (金属材料製造・金属加工・金属溶接・溶断を除く)	200	0	0	0
51 生 産 設 備 制 御 ・ 監 視 の 職 業 (機 械 組 立)	0	308	0	0
52 金 属 材 料 製 造 ・ 金 属 加 工 ・ 金 属 溶 接 ・ 溶 断 の 職 業	199	228	95	98
54 製 品 製 造 ・ 加 工 処 理 の 職 業 (金属材料製造・金属加工・金属溶接・溶断を除く)	210	222	89	92
57 機 械 組 立 の 職 業	213	200	87	0
60 機 械 整 備 ・ 修 理 の 職 業	200	232	0	95
61 製 品 検 査 の 職 業 (金属材料製造・金属加工・金属溶接・溶断)	175	182	87	99
62 製 品 検 査 の 職 業 (金属材料製造・金属加工・金属溶接・溶断を除く)	178	191	89	89
63 機 械 検 査 の 職 業	200	211	89	0
64 生 産 関 連 ・ 生 産 類 似 の 職 業	0	224	0	0
I 輸 送 ・ 機 械 運 転 の 職 業	221	252	93	105
65 鉄 道 運 転 の 職 業	0	0	0	0
66 自 動 車 運 転 の 職 業	258	257	97	105
67 船 舶 ・ 航 空 機 運 転 の 職 業	0	0	0	0
68 そ の 他 の 輸 送 の 職 業	192	212	87	0
69 定 置 ・ 建 設 機 械 運 転 の 職 業	0	249	0	0
J 建 設 ・ 採 掘 の 職 業	307	251	92	123
70 建 設 軀 体 工 事 の 職 業	0	0	0	0
71 建 設 の 職 業 (建 設 軀 体 工 事 の 職 業 を 除 く)	0	230	0	125
72 電 気 工 事 の 職 業	370	270	90	0
73 土 木 の 職 業	275	252	94	121
74 採 掘 の 職 業	0	247	0	0
K 運 搬 ・ 清 掃 ・ 包 装 等 の 職 業	207	199	91	92
75 運 搬 の 職 業	260	203	87	94
76 清 掃 の 職 業	170	169	88	89
77 包 装 の 職 業	200	0	89	93
78 そ の 他 の 運 搬 ・ 清 掃 ・ 包 装 等 の 職 業	202	205	92	93
分 類 不 能 の 職 業	226	0	91	0

【平成29年 10月～12月分】職業別中途採用者の賃金情報

23120)西尾公共職業安定所(求人・専門援助部門)

(単位:千円)

職業別	平均	19歳以下	20～24歳	25～29歳	30～34歳	35～39歳	40～44歳	45～49歳	50～54歳	55～59歳	60～64歳	
職業計	西尾	211	185	194	211	213	214	215	216	229	221	235
	愛知	228	185	198	215	232	242	243	243	249	259	236
専門的・技術的職業	西尾	232	-	209	213	227	244	260	233	248	281	-
	愛知	252	182	204	231	257	274	283	268	284	291	265
管理的職業	西尾	267	-	200	186	-	232	361	280	254	200	602
	愛知	332	178	210	226	288	329	328	357	411	454	429
事務的職業	西尾	200	185	169	184	231	217	183	228	228	-	180
	愛知	228	172	194	213	229	244	228	245	267	319	301
販売の職業	西尾	198	200	189	202	214	130	233	159	219	183	110
	愛知	230	183	201	219	235	246	252	255	244	272	223
サービスの職業	西尾	202	199	180	199	212	231	186	218	165	176	186
	愛知	211	184	191	206	220	226	227	222	222	223	201
保安の職業	西尾	123	-	-	-	-	-	-	-	-	128	-
	愛知	181	157	192	202	194	199	177	193	191	186	173
農林漁業の職業	西尾	190	220	199	-	-	-	-	-	-	-	-
	愛知	201	197	189	186	177	208	269	272	276	138	171
運輸・通信の職業	西尾	224	174	206	198	219	223	264	223	260	255	210
	愛知	238	191	216	225	240	247	251	248	245	240	223
生産工程・労務の職業	西尾	209	183	195	218	209	198	204	213	226	235	261
	愛知	215	187	196	206	220	223	227	224	230	233	219

※この資料は、最近3ヶ月間の雇用保険資格取得データの分析集計から検索したもので、賃金額については賃金月額欄(毎月決まって支払われる給与・各種の手当・現物給与は含むが、その他臨時の賃金は含まない)に記入された賃金額を算出した平均賃金です。**素数が少ないデータがありますので注意してください。**

